



01/03/2021 - 07/03/2021  
Semana 9



MINISTERIO DE ENERGÍA Y RECURSOS NATURALES NO RENOVABLES  
VICEMINISTERIO DE MINAS



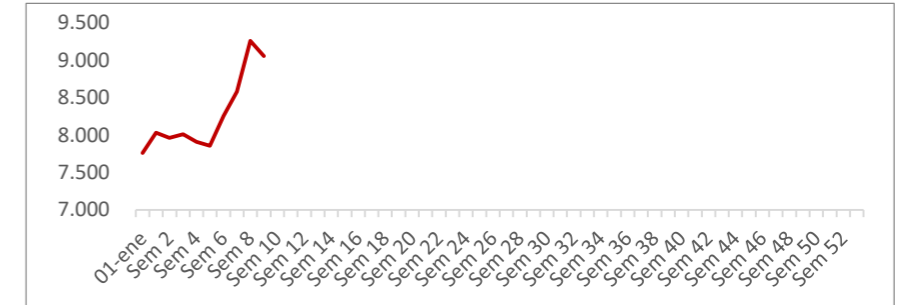
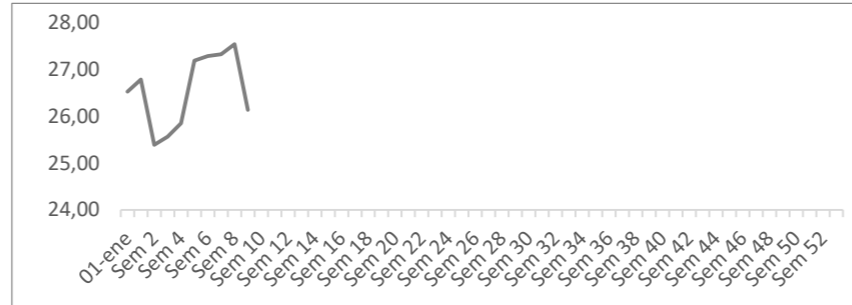
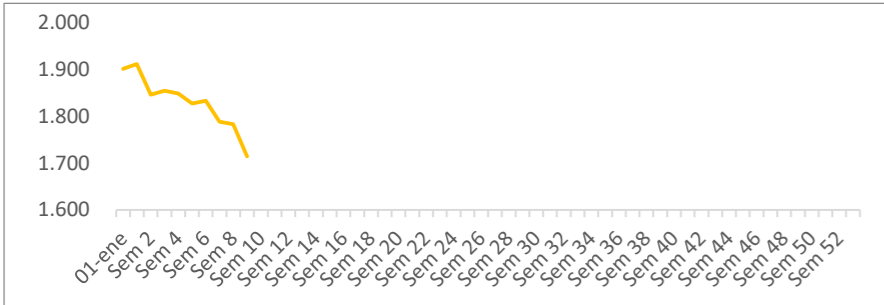
**ORO - Au**  
1.714,32 Usd / t Oz  
Rendimiento 2021: -9,85%



**PLATA - Ag**  
26,14 Usd / t Oz  
Rendimiento 2021: -1,46%

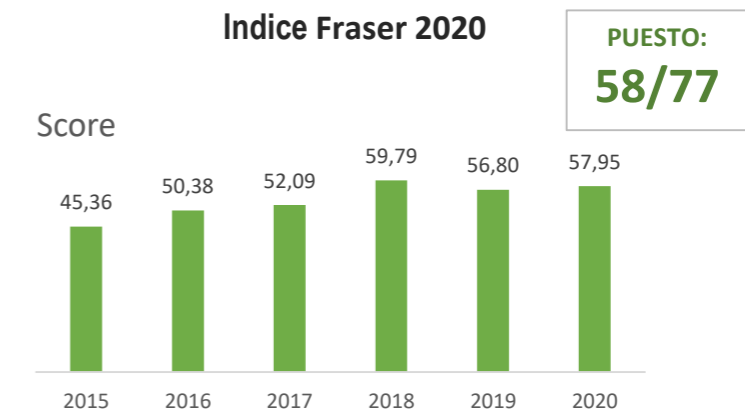


**COBRE - Cu**  
9.052,61 Usd / Ton | 4,11 Usd / Lb  
Rendimiento 2021: 16,65%



Rendimiento 2021 de las acciones de las empresas presentes en Ecuador

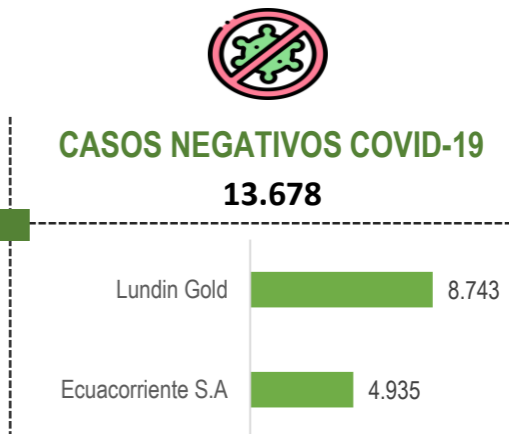
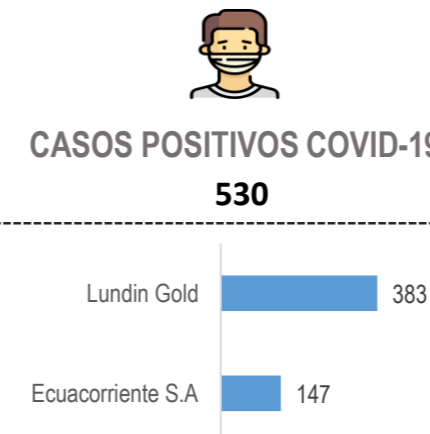
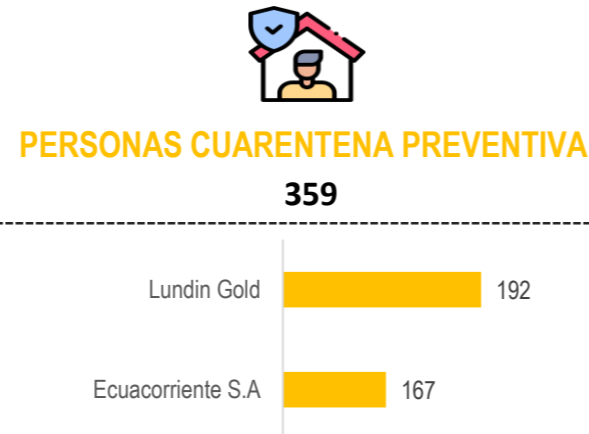
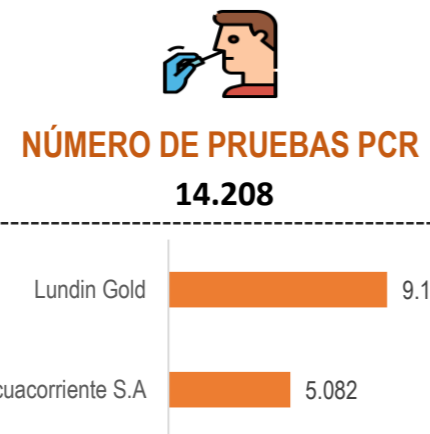
- GRUPO MEXICO** 14,95%
- AngloAmerican** 13,85%
- BHP** 12,38%
- Atico** 5,96%
- ADVENTUS** -8,66%
- Fortescue** -10,10%
- INV METALS** -11,00%
- NEWCREST** -11,70%
- LUNDIN GOLD** -14,50%
- LUMINA GOLD** -15,16%
- AURANIA** -17,97%
- CORNERSTONE** -26,87%
- SolGold** -36,36%



FECHA DE CORTE: 07/03/2021

**COVID-19**

Se consideran las pruebas realizadas al personal dentro y fuera del sitio de trabajo tanto de las empresas mineras como de sus contratistas y proveedores



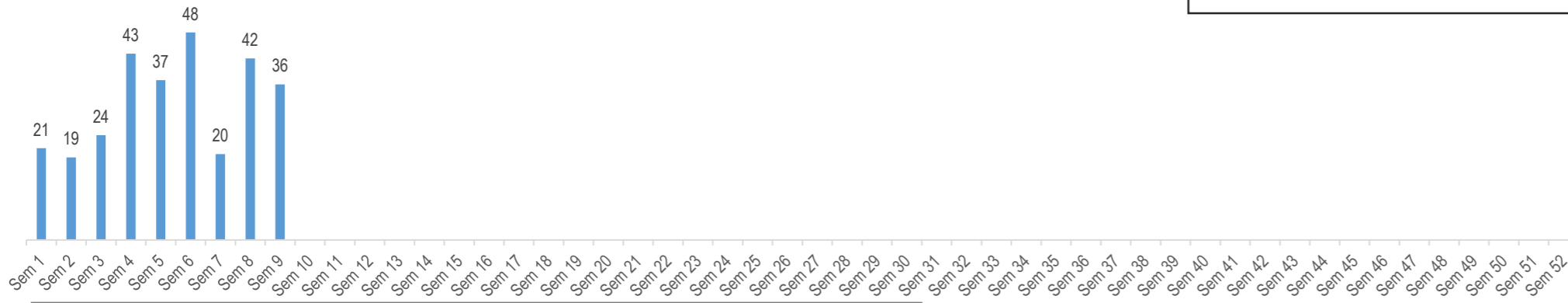


01/03/2021 - 07/03/2021

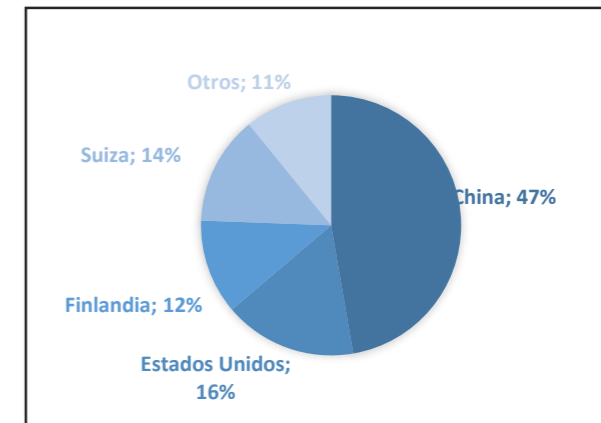
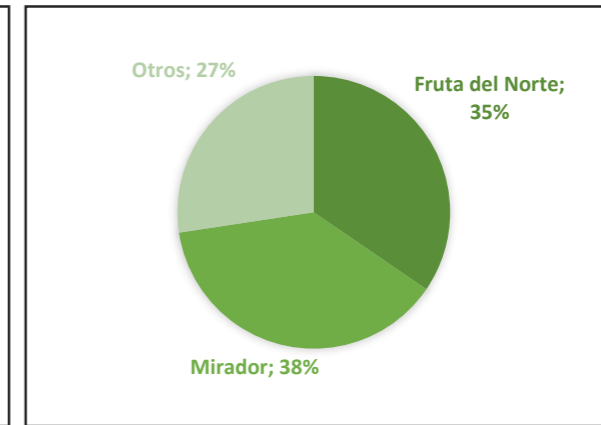
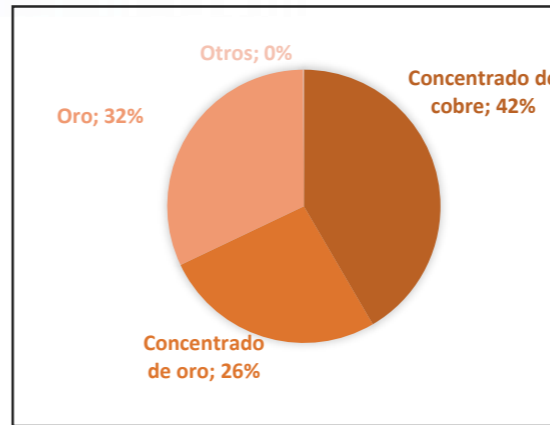
Semana 9

CERTIFICADOS DE EXPORTACIÓN OTORGADOS SEMANALMENTE

TOTAL 2021: USD 291,37 millones



FUENTE: ARCERNNR



TOTAL DE EXPORTACIONES NACIONALES 2021  
EN MILLONES DE USD

Petróleo Crudo	0,00
Camarón	0,00
Banano y plátano	0,00
Enlatados de pescado	0,00
Cacao y elaborados	0,00
PRODUCTOS MINEROS	0,00
Otros industrializados	0,00
Flores naturales	0,00
Madera	0,00
Derivados	0,00
Otras manufac. de metales	0,00
Atún y pescado	0,00
Frutas	0,00
Otros primarios	0,00
Elaborados de banano	0,00
Extractos y aceites vegetales	0,00
Manufac. de cuero, plástico y caucho	0,00
Químicos y fármacos	0,00
Jugos y conservas de frutas	0,00
Maderas terciadas y prensadas	0,00
Tabaco en rama	0,00
Café y elaborados	0,00
Harina de pescado	0,00
Vehículos y sus partes	0,00
Otras manufac. de textiles	0,00
Otros elaborados del mar	0,00
Manufac. de papel y cartón	0,00
Abacá	0,00
Prendas de vestir de fibras textiles	0,00

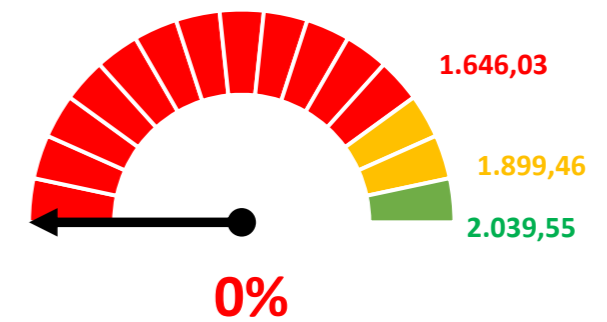
TOTAL  
USD - Millones

FUENTE: BCE

EXPORTACIONES PRODUCTOS MINEROS 2021  
EN MILLONES DE USD



PROYECCIONES 2021 EXPORTACIONES  
MILLONES DE USD





01/03/2021 - 07/03/2021

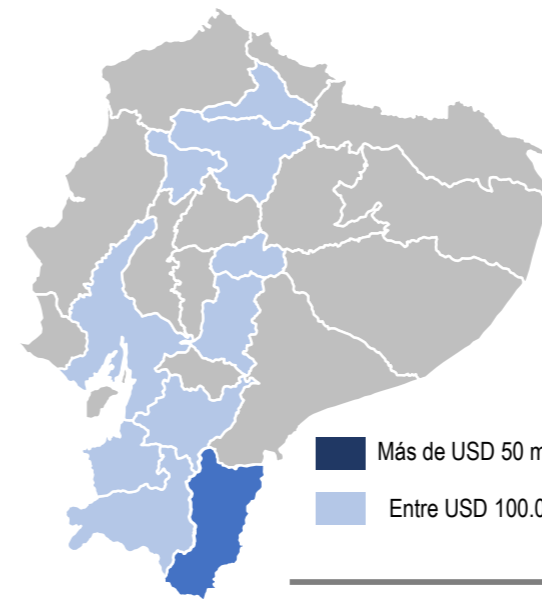
Semana 9



### RECAUDACIÓN POR ACTIVIDAD ECONÓMICA




FUENTE: SRI



FUENTE: SRI



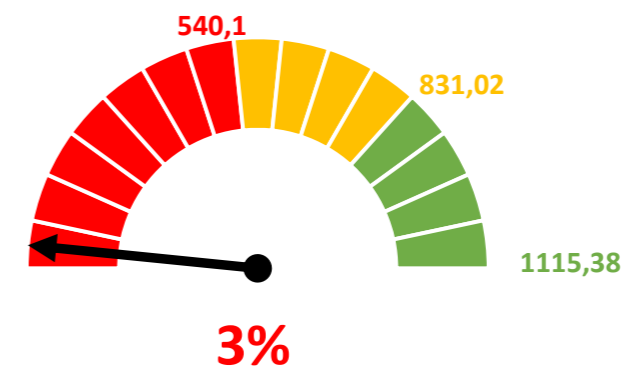
### RECAUDACIÓN POR IMPUESTO MINERO



FUENTE: SRI



### PROYECCIÓN 2021 RECAUDACIÓN TRIBUTARIA MILLONES DE USD





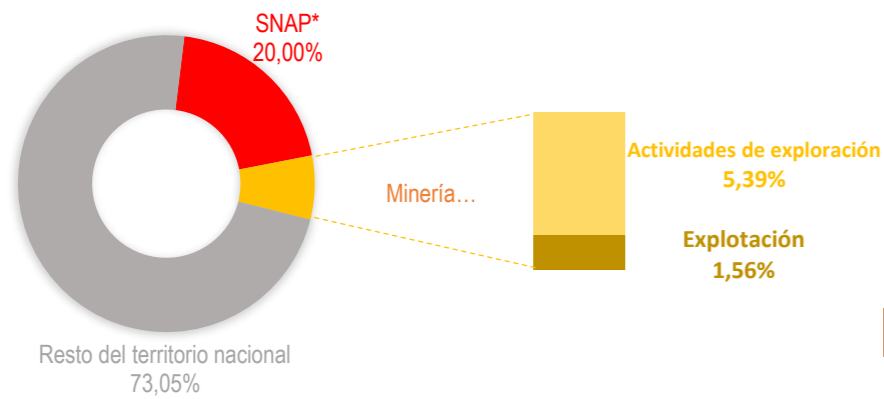
01/03/2021 - 07/03/2021  
Semana 9

Estado: **CERRADO**

(Resolución 001-DE-ARCOM-2018 de 24 de enero de 2018)

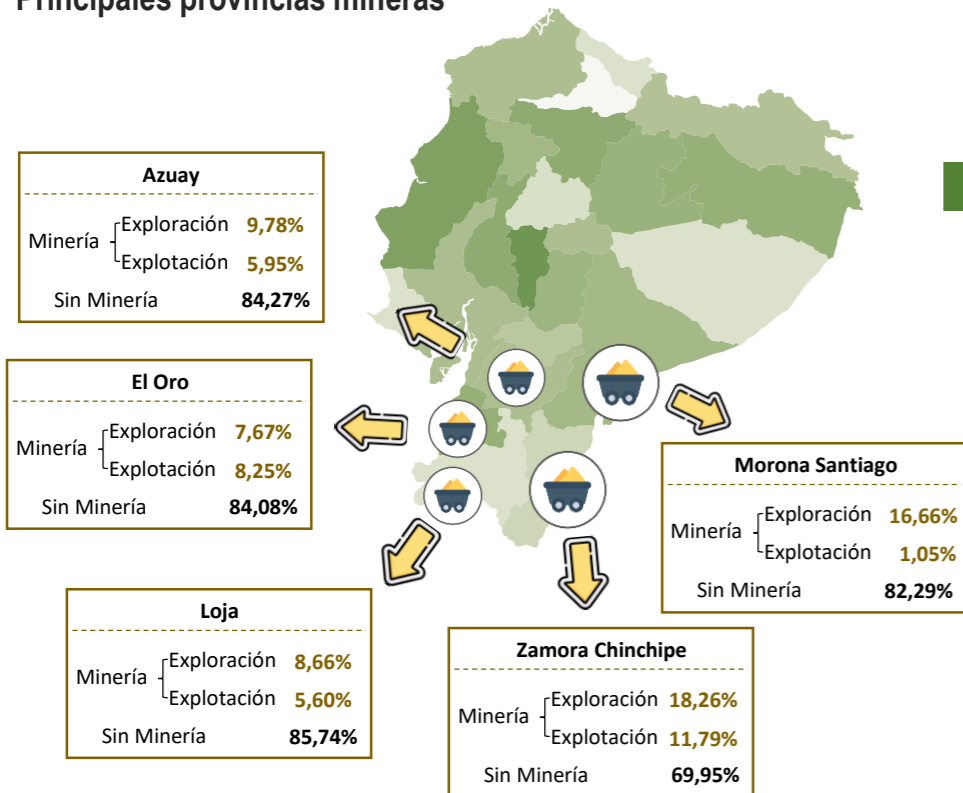
### SECTOR MINERO

Minería: **1.787.625,96** Ha  $\rightarrow$  **6,95%** del territorio nacional

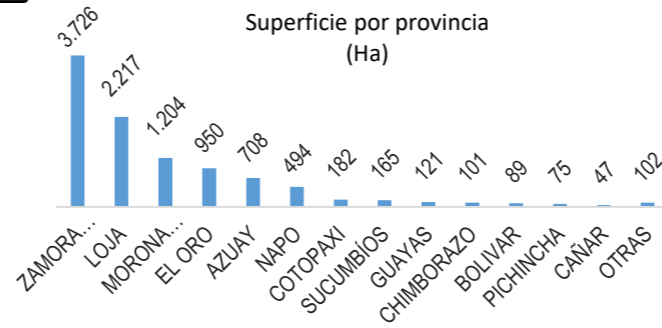


**\*Sistema Nacional de Áreas Protegidas.** Conforme lo estipulado en el artículo 407 de la Constitución de la República del Ecuador, "se prohíbe todo tipo de minería metálica en cualquiera de sus fases en áreas protegidas, centros urbanos y zonas intangibles".

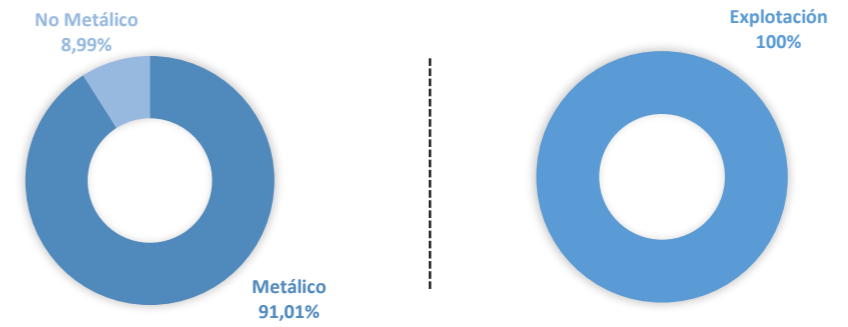
### Principales provincias mineras



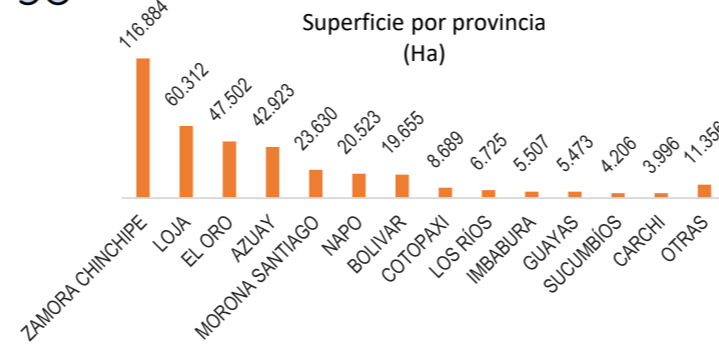
### MINERÍA ARTESANAL



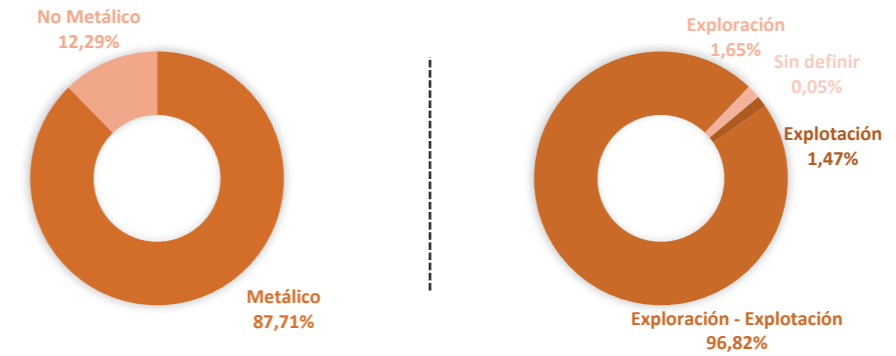
Nro. Permisos: **2.047** Superficie (Ha): **10.181,52**



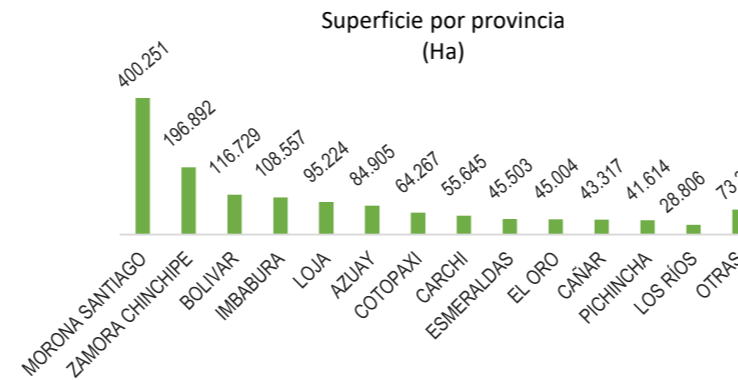
### PEQUEÑA MINERÍA



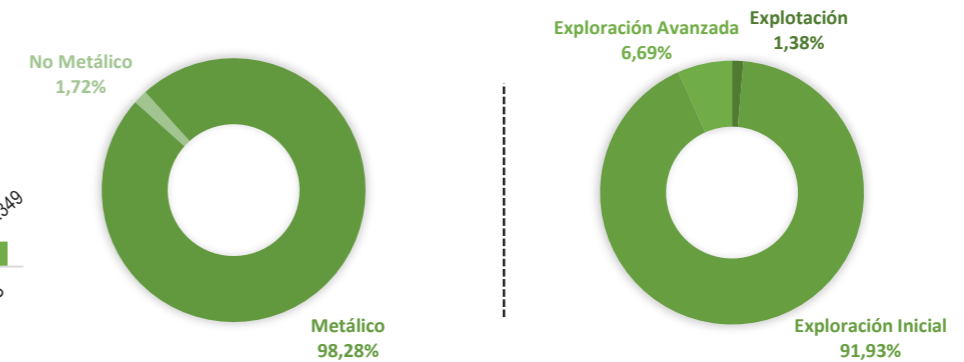
Nro. Concesiones: **980** Superficie (Ha): **377.381,39**



### MEDIANA - GRAN MINERÍA



Nro. Concesiones: **480** Superficie (Ha): **1.400.063,05**



FUENTE: SGM con corte al 02/09/2020

Nota 1: No se consideran los materiales de construcción, plantas de beneficio, ni licencias de comercialización

Nota 2: Se considera el estado de los Derechos Mineros inscritos en el catastro minero

ELABORADO POR: DITAM, en base a la información disponible al

08/03/2021

