



10/05/2021 - 16/05/2021
Semana 19



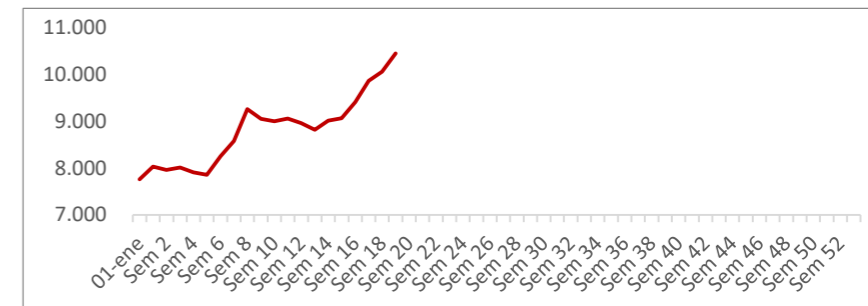
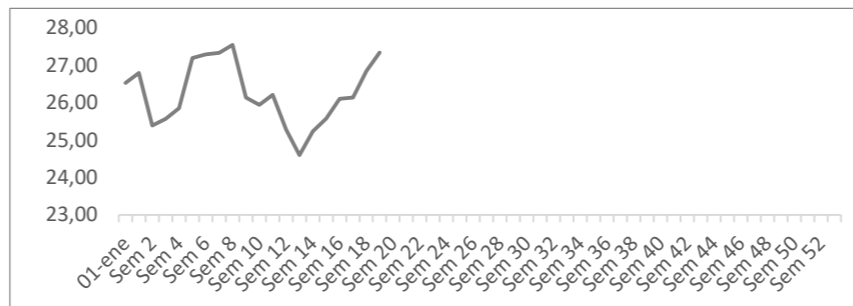
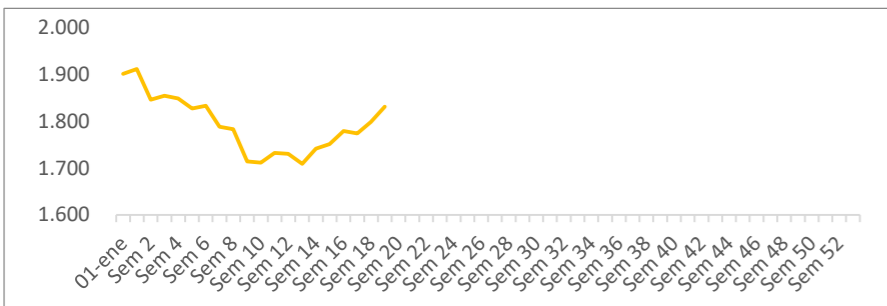
ORO - Au
1.831,29 Usd / t Oz
Rendimiento 2021: -3,70%



PLATA - Ag
27,34 Usd / t Oz
Rendimiento 2021: 3,05%

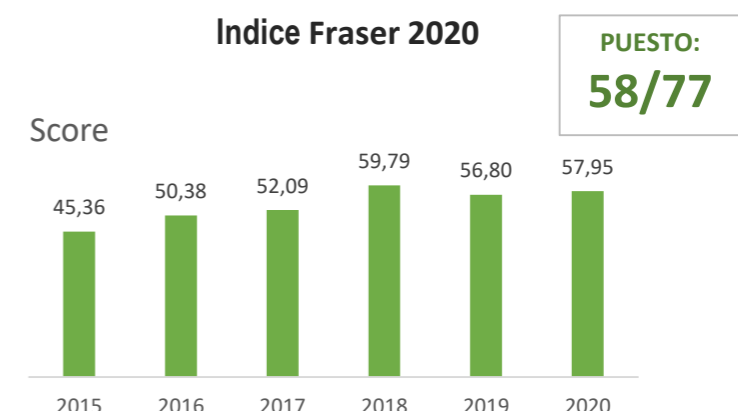


COBRE - Cu
10.450,90 Usd / Ton | 4,74 Usd / Lb
Rendimiento 2021: 34,67%



Rendimiento 2021 de las acciones de las empresas presentes en Ecuador

Atico	30,88%
AngloAmerican	30,02%
ADVENTUS	25,57%
GRUPO MEXICO	18,92%
BHP	13,25%
NEWCREST MINING LIMITED	2,95%
LUNDIN GOLD	2,22%
Fortescue	-3,60%
INV METALS	-10,50%
SolGold	-13,84%
LUMINA GOLD CORP	-16,63%
CORNERSTONE	-17,22%
AURANIA	-22,34%



FECHA DE CORTE: 16/05/2021

COVID-19

Se consideran las pruebas realizadas al personal dentro y fuera del sitio de trabajo tanto de las empresas mineras como de sus contratistas y proveedores



*Se esperan otros resultados

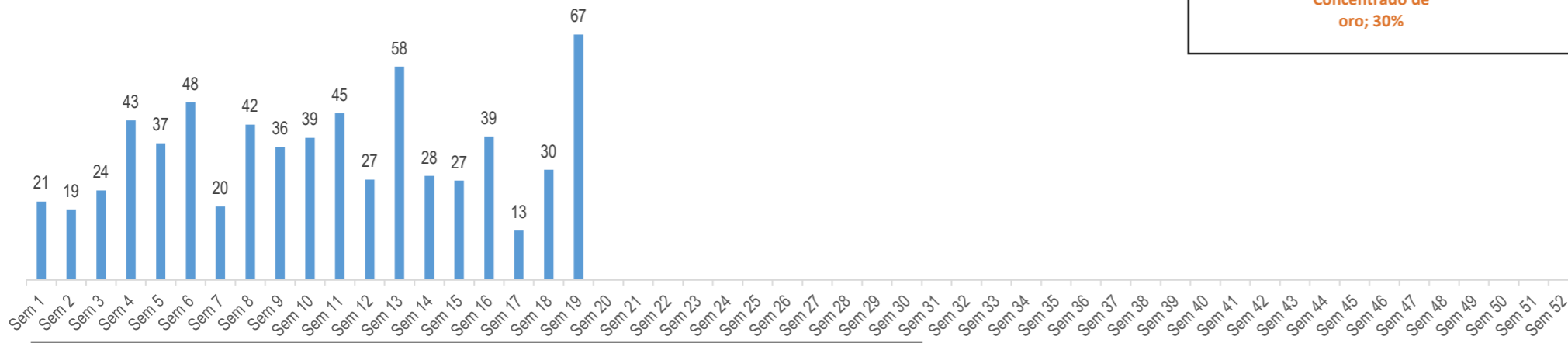


EXPORTACIONES MINERAS

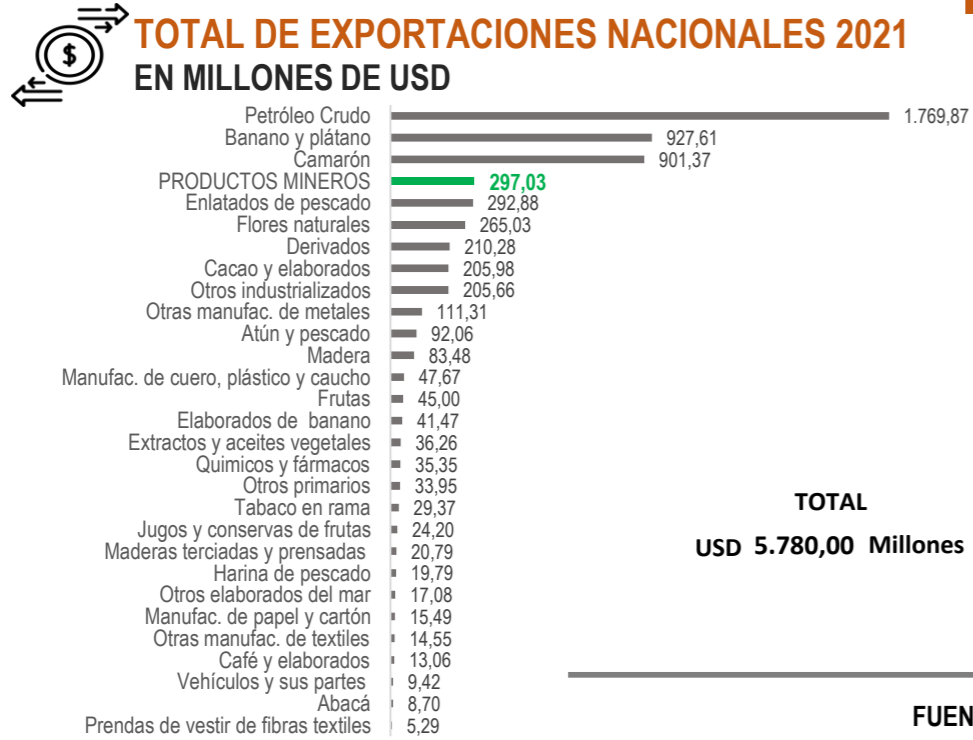
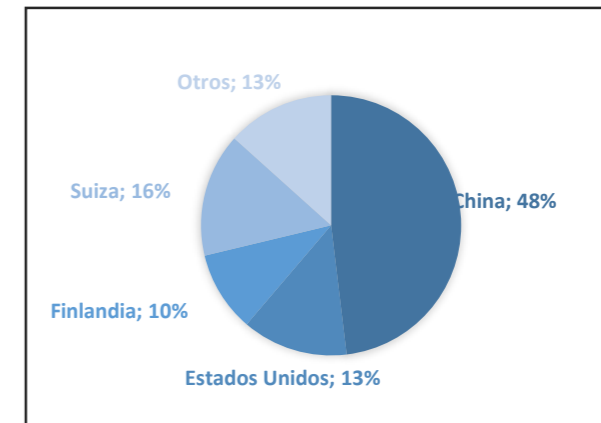
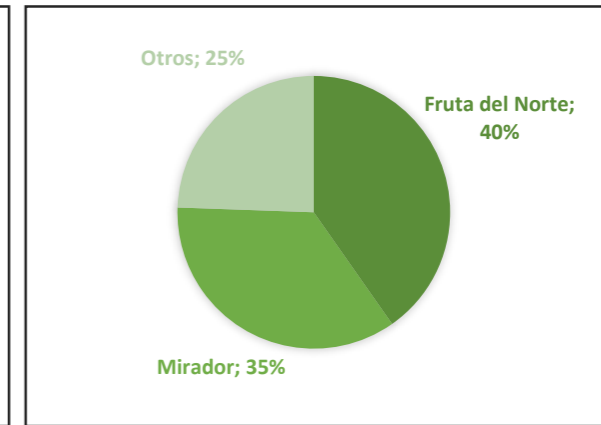
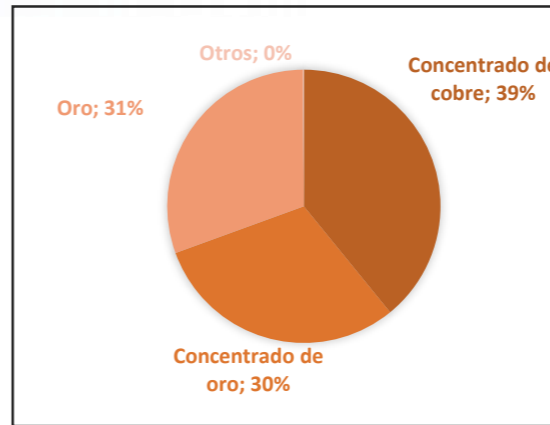


10/05/2021 - 16/05/2021
Semana 19

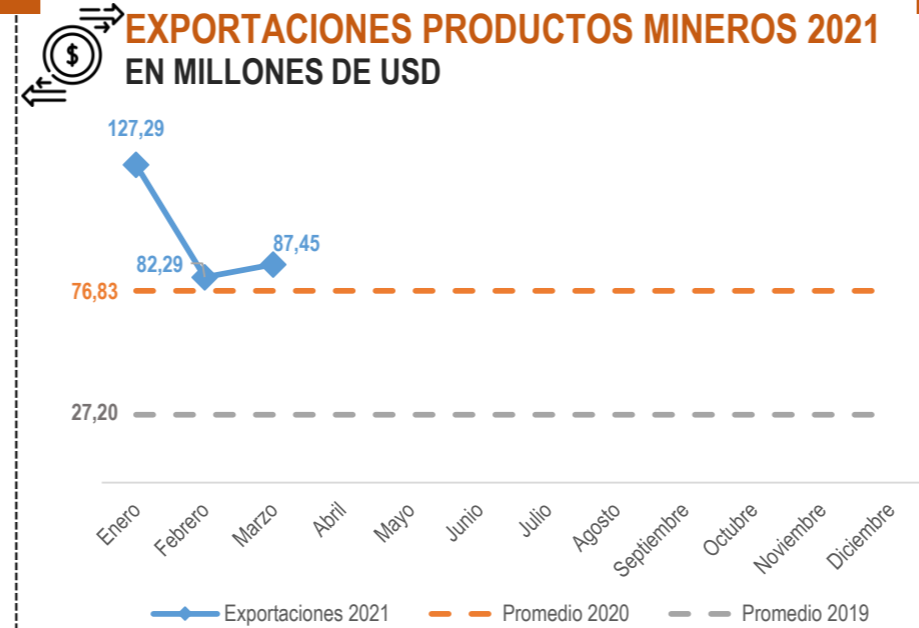
CERTIFICADOS DE EXPORTACIÓN OTORGADOS SEMANALMENTE TOTAL 2021: USD 664,02 millones



FUENTE: ARCERNR



FUENTE: BCE



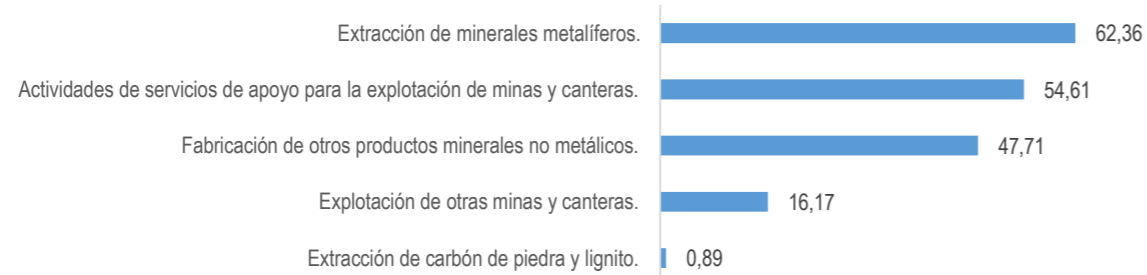


10/05/2021 - 16/05/2021
Semana 19

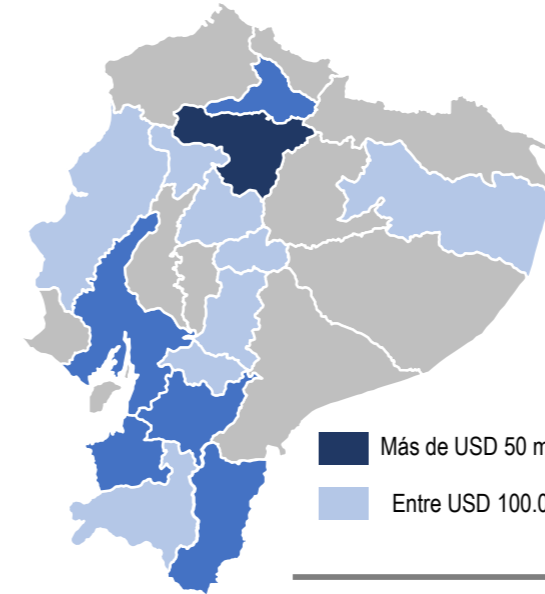


RECAUDACIÓN POR ACTIVIDAD ECONÓMICA

TOTAL 2021
USD 181,74 Millones



FUENTE: SRI, corte a abril 2021

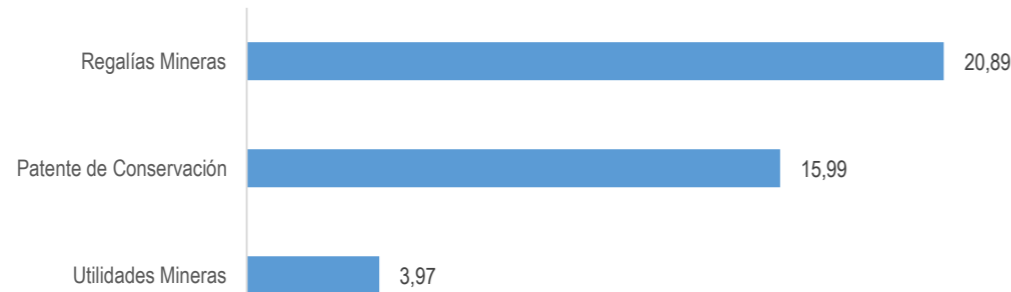


FUENTE: SRI, corte a abril 2021



RECAUDACIÓN POR IMPUESTO MINERO

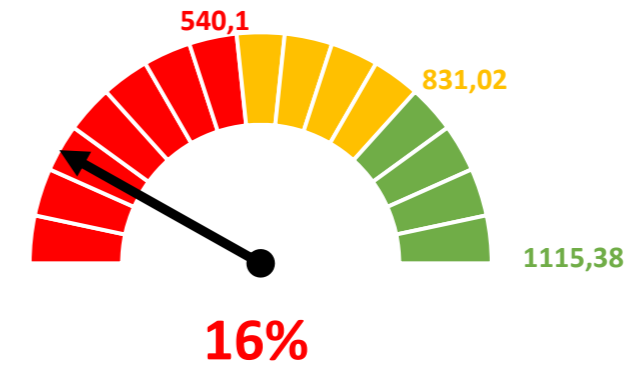
TOTAL 2021
USD 40,85 Millones



FUENTE: SRI, corte a abril 2021



PROYECCIÓN 2021 RECAUDACIÓN TRIBUTARIA MILLONES DE USD





CATASTRO MINERO



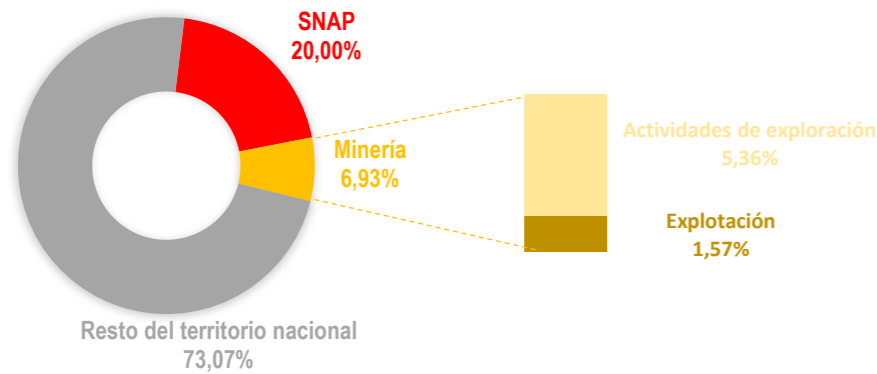
10/05/2021 - 16/05/2021
Semana 19

Estado: **CERRADO**

(Resolución 001-DE-ARCOM-2018 de 24 de enero de 2018)

SECTOR MINERO

Minería: **1.781.804,11 Ha** → **6,93%** del territorio nacional



***Sistema Nacional de Áreas Protegidas.** Conforme lo estipulado en el artículo 407 de la Constitución de la República del Ecuador, "se prohíbe todo tipo de minería metálica en cualquiera de sus fases en áreas protegidas, centros urbanos y zonas intangibles".

Principales provincias mineras

Azuay	
Minería	Exploración 9,78%
	Explotación 5,95%
Sin Minería	84,27%

El Oro	
Minería	Exploración 6,93%
	Explotación 8,32%
Sin Minería	84,75%

Loja	
Minería	Exploración 8,43%
	Explotación 5,83%
Sin Minería	85,74%

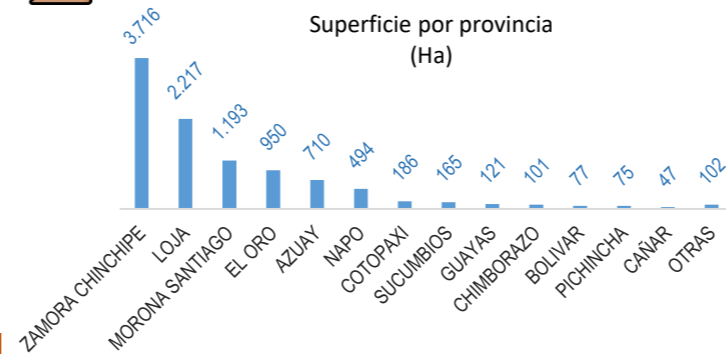


Morona Santiago	
Minería	Exploración 16,66%
	Explotación 1,05%
Sin Minería	82,29%

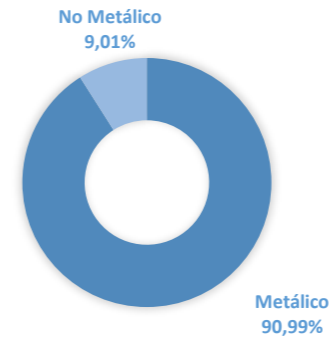
Zamora Chinchipe	
Minería	Exploración 18,09%
	Explotación 11,78%
Sin Minería	70,13%



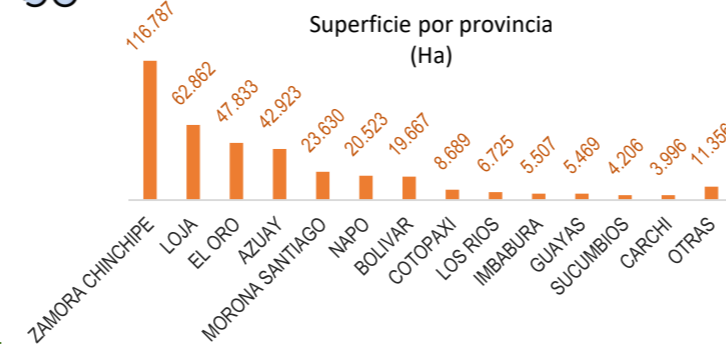
MINERÍA ARTESANAL



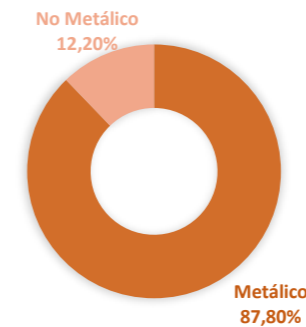
Nro. Permisos: **2.042** Superficie (Ha): **10.154,52**



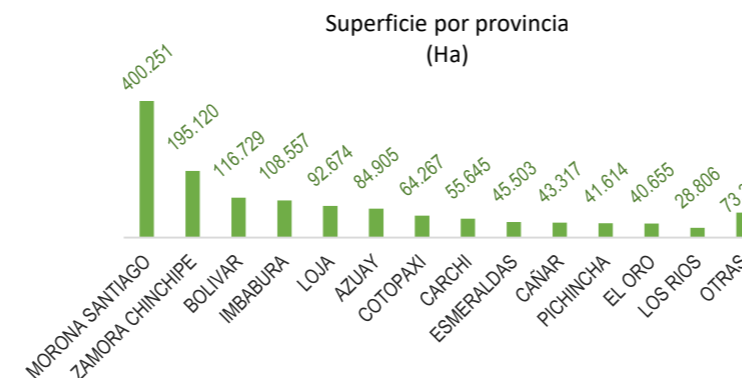
PEQUEÑA MINERÍA



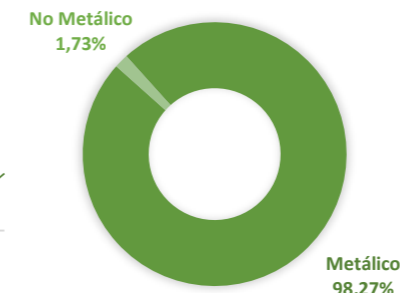
Nro. Concesiones: **983** Superficie (Ha): **380.173,21**



MEDIANA - GRAN MINERÍA



Nro. Concesiones: **475** Superficie (Ha): **1.391.395,38**



FUENTE: SGM con corte al 01/03/2021

Nota 1: No se consideran los materiales de construcción, plantas de beneficio, ni licencias de comercialización

Nota 2: Se considera el estado de los Derechos Mineros inscritos en el catastro minero

ELABORADO POR: DITAM, en base a la información disponible al

17/05/2021

