



07/06/2021 - 13/06/2021
Semana 23



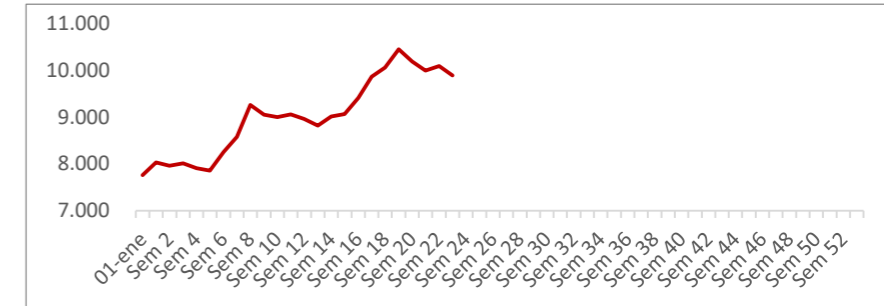
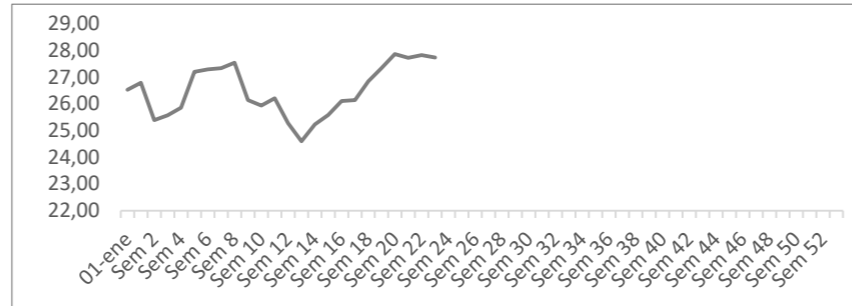
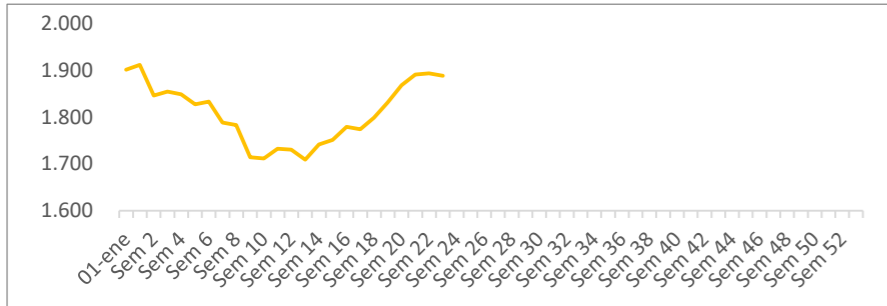
ORO - Au
1.888,44 Usd / t Oz
Rendimiento 2021: -0,69%



PLATA - Ag
27,74 Usd / t Oz
Rendimiento 2021: 4,56%



COBRE - Cu
9.888,20 Usd / Ton | 4,49 Usd / Lb
Rendimiento 2021: 27,42%



Rendimiento 2021 de las acciones de las empresas presentes en Ecuador

INV METALS	49,60%
AngloAmerican	21,97%
ADVENTUS	16,49%
Atico	11,58%
BHP	5,64%
GRUPO MEXICO	3,86%
NEWCREST MINING LIMITED	2,64%
LUNDIN GOLD	-3,37%
SolGold	-5,23%
Fortescue	-8,25%
CORNERSTONE	-14,40%
LUMINA GOLD COMP	-18,11%
AURANIA	-31,41%

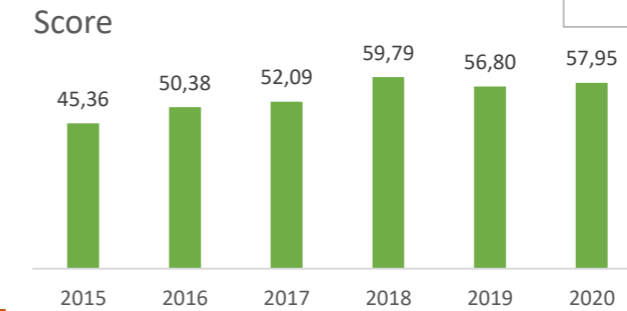
PIB Minero



Inversión Extranjera Directa



Indice Fraser 2020



PUESTO: 58/77

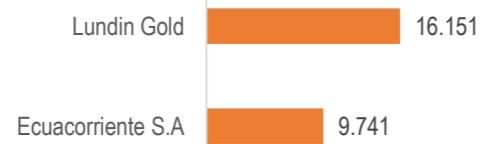
FECHA DE CORTE: 13/06/2021

COVID-19

Se consideran las pruebas realizadas al personal dentro y fuera del sitio de trabajo tanto de las empresas mineras como de sus contratistas y proveedores


NÚMERO DE PRUEBAS PCR

25.892



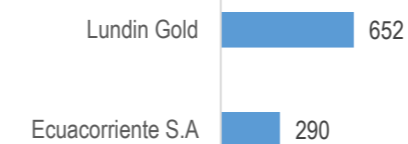
PERSONAS CUARENTENA PREVENTIVA

338



CASOS POSITIVOS COVID-19

942



CASOS NEGATIVOS COVID-19

24.890



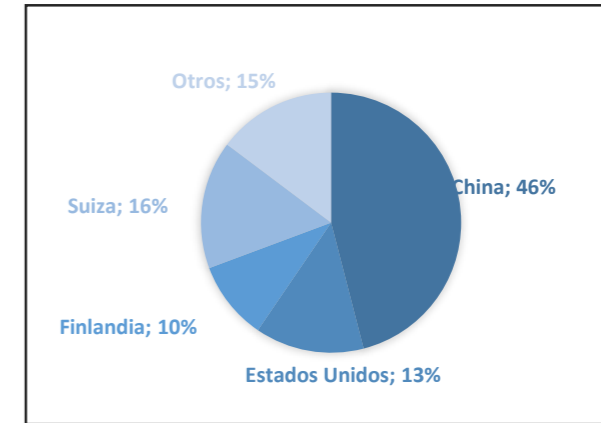
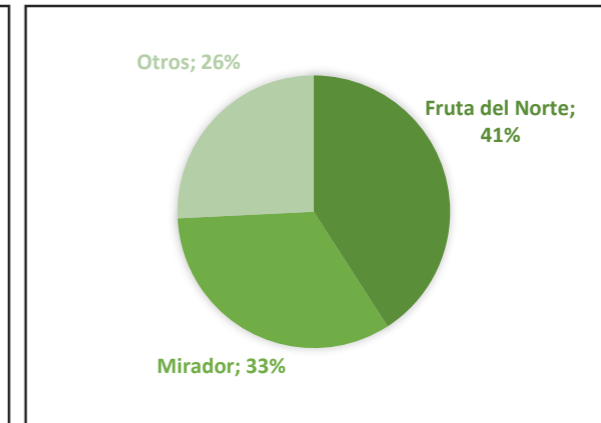
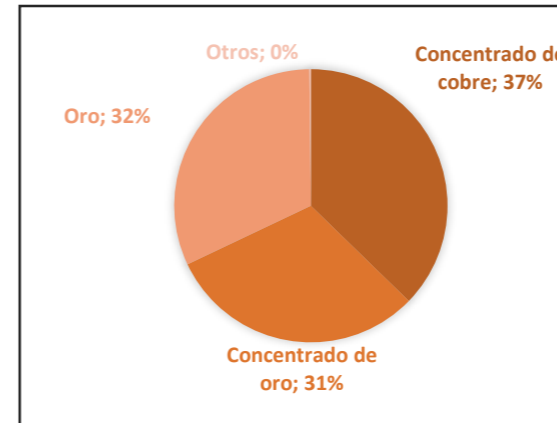
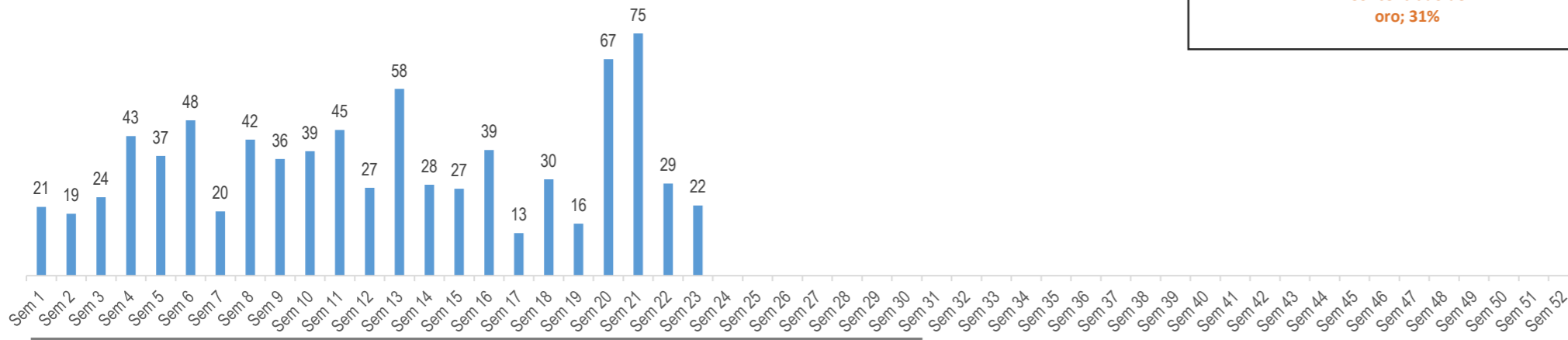
*Se esperan otros resultados



07/06/2021 - 13/06/2021
Semana 23

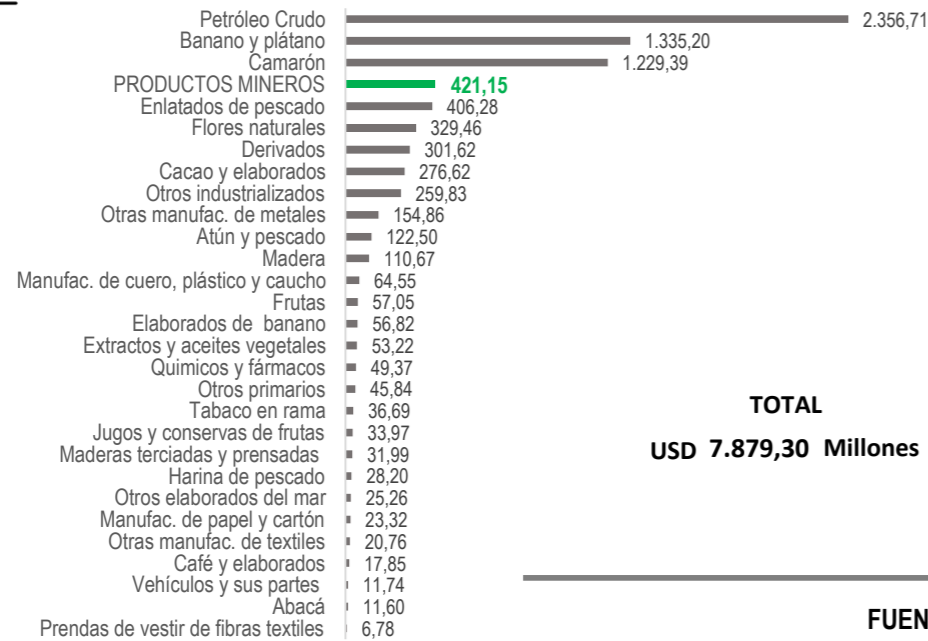
CERTIFICADOS DE EXPORTACIÓN OTORGADOS SEMANALMENTE

TOTAL 2021: USD 805,8 millones



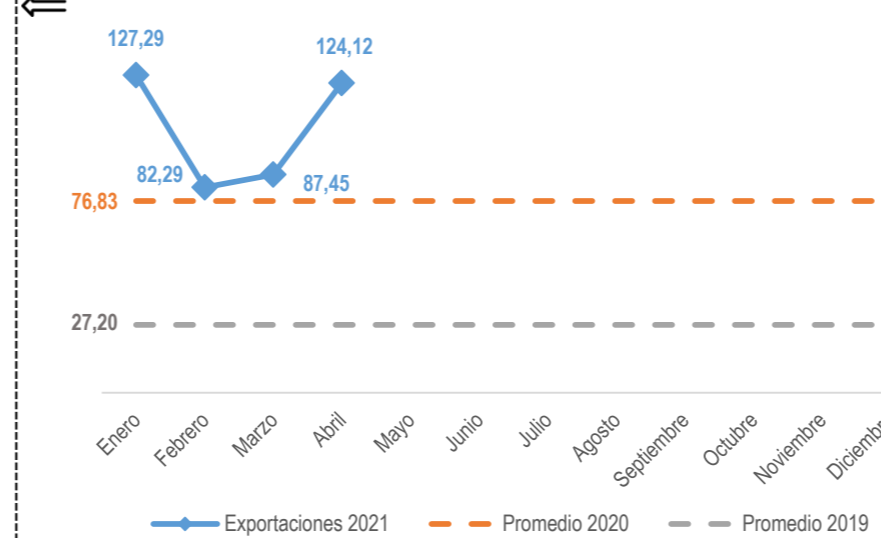
FUENTE: ARCERNNR

TOTAL DE EXPORTACIONES NACIONALES 2021
EN MILLONES DE USD

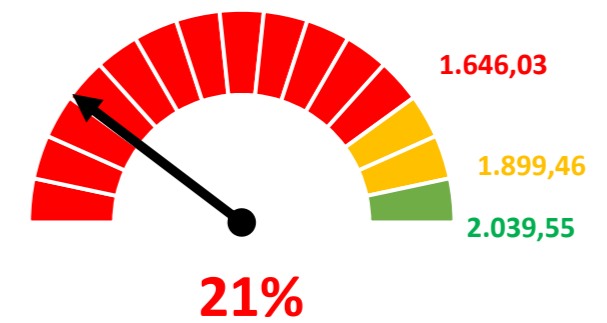


FUENTE: BCE

EXPORTACIONES PRODUCTOS MINEROS 2021
EN MILLONES DE USD



PROYECCIONES 2021 EXPORTACIONES
MILLONES DE USD





07/06/2021 - 13/06/2021

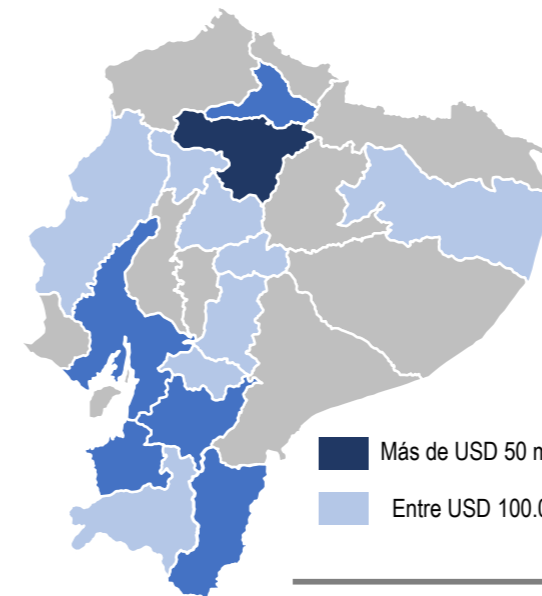
Semana 23



RECAUDACIÓN POR ACTIVIDAD ECONÓMICA



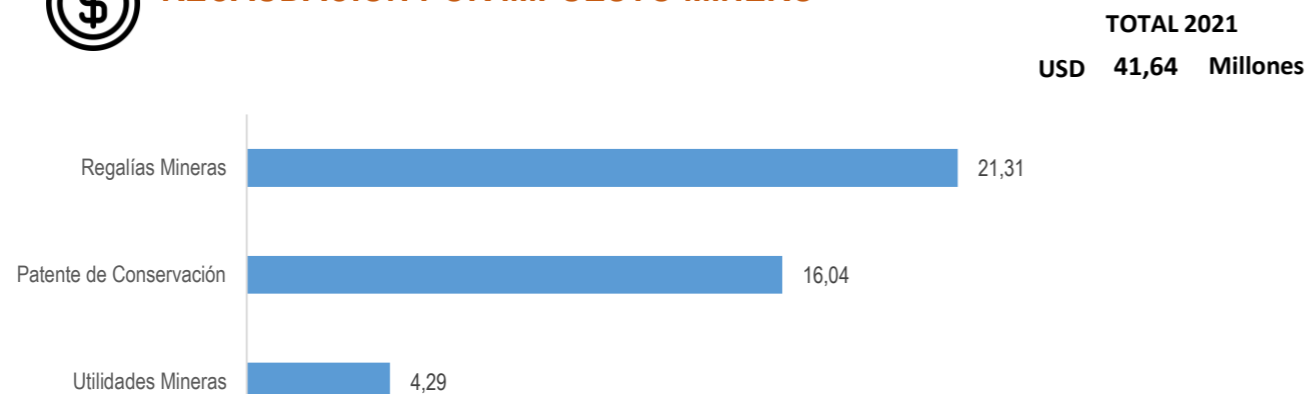
FUENTE: SRI, corte a mayo 2021



FUENTE: SRI, corte a mayo 2021



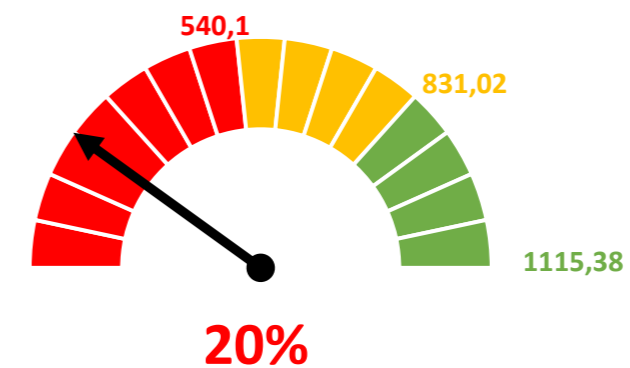
RECAUDACIÓN POR IMPUESTO MINERO



FUENTE: SRI, corte a mayo 2021



PROYECCIÓN 2021 RECAUDACIÓN TRIBUTARIA MILLONES DE USD





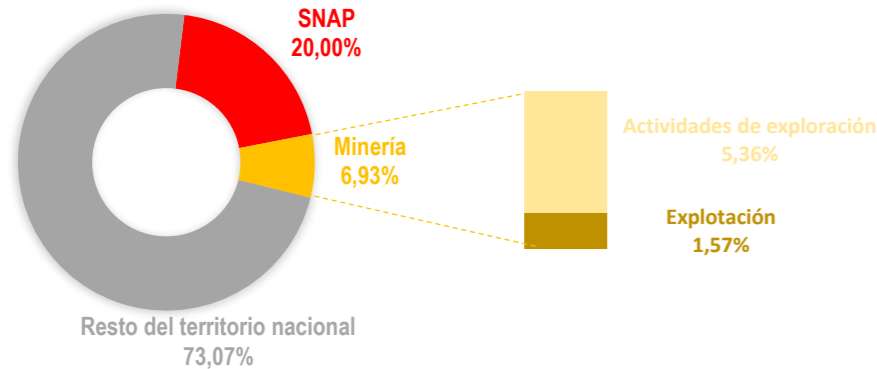
07/06/2021 - 13/06/2021
Semana 23

Estado: **CERRADO**

(Resolución 001-DE-ARCOM-2018 de 24 de enero de 2018)

SECTOR MINERO

Minería: **1.781.638,12 Ha** → **6,93%** del territorio nacional



***Sistema Nacional de Áreas Protegidas.** Conforme lo estipulado en el artículo 407 de la Constitución de la República del Ecuador, "se prohíbe todo tipo de minería metálica en cualquiera de sus fases en áreas protegidas, centros urbanos y zonas intangibles".

Principales provincias mineras

Azuay

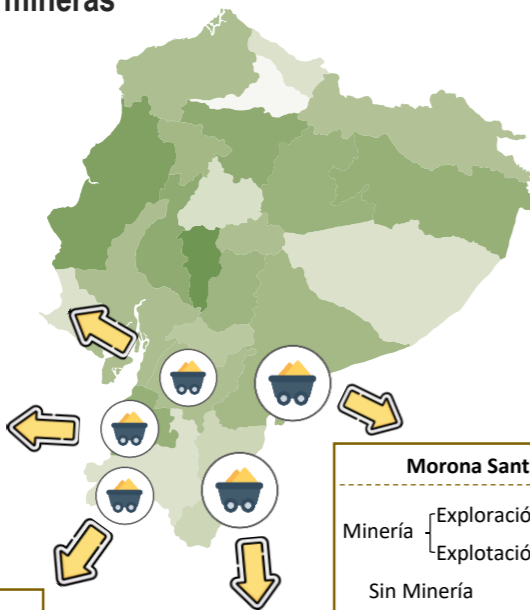
Minería	Exploración 9,85%
	Explotación 5,95%
Sin Minería	84,20%

El Oro

Minería	Exploración 6,93%
	Explotación 8,33%
Sin Minería	84,75%

Loja

Minería	Exploración 8,43%
	Explotación 5,83%
Sin Minería	85,74%



Morona Santiago

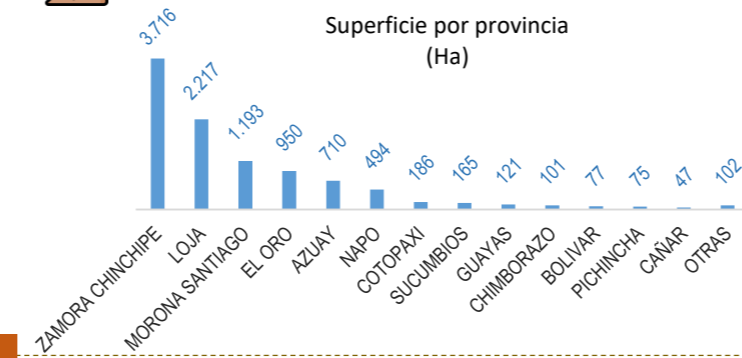
Minería	Exploración 16,66%
	Explotación 1,04%
Sin Minería	82,30%

Zamora Chinchipe

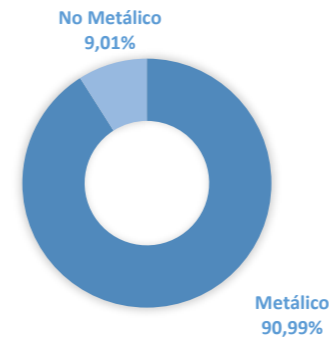
Minería	Exploración 18,04%
	Explotación 11,78%
Sin Minería	70,18%



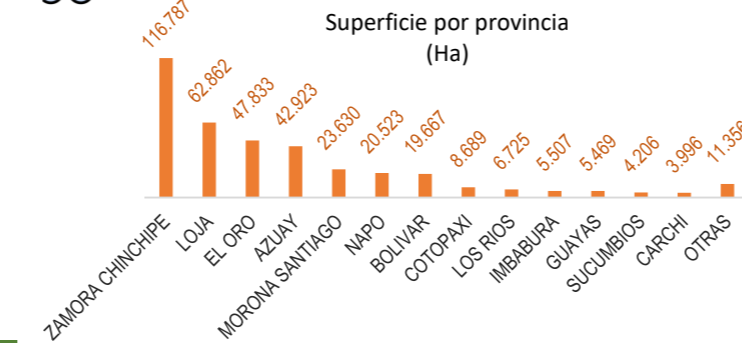
MINERÍA ARTESANAL



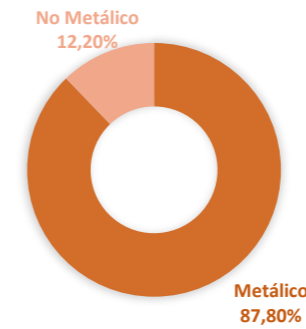
Nro. Permisos: **2.042** Superficie (Ha): **10.154,52**



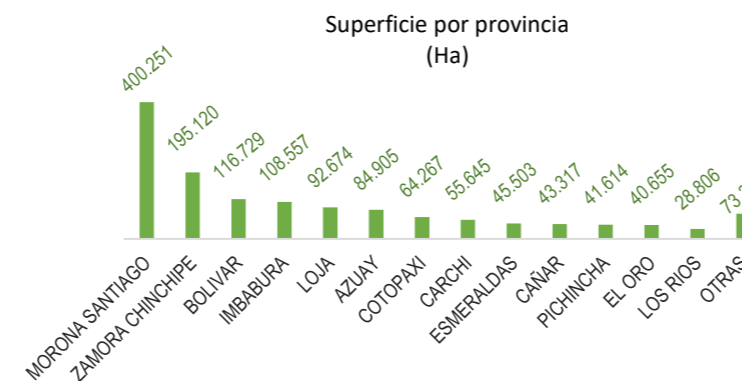
PEQUEÑA MINERÍA



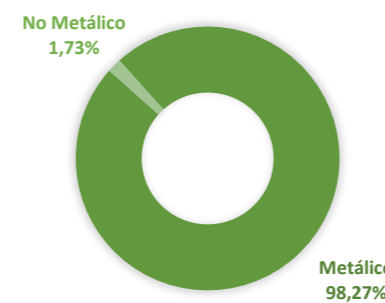
Nro. Concesiones: **983** Superficie (Ha): **380.173,21**



MEDIANA - GRAN MINERÍA



Nro. Concesiones: **475** Superficie (Ha): **1.391.395,38**



FUENTE: SGM con corte al 03/05/2021

Nota 1: No se consideran los materiales de construcción, plantas de beneficio, ni licencias de comercialización

Nota 2: Se considera el estado de los Derechos Mineros inscritos en el catastro minero

ELABORADO POR: DITAM, en base a la información disponible al 14/06/2021