



23/08/2021 - 29/08/2021  
Semana 34



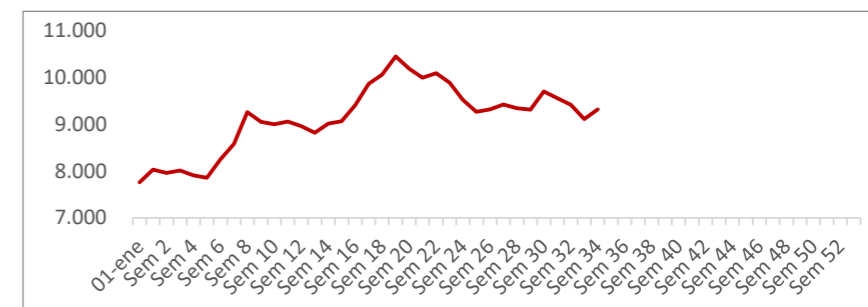
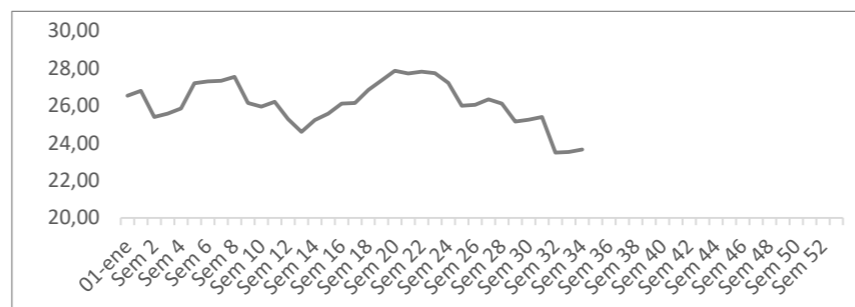
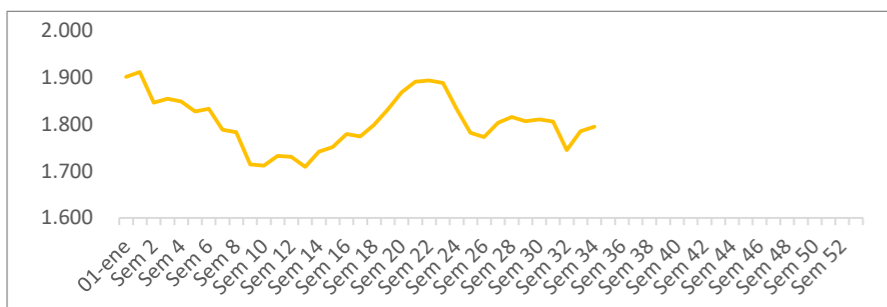
**ORO - Au**  
1.794,81 Usd / t Oz  
Rendimiento 2021: -5,62%



**PLATA - Ag**  
23,65 Usd / t Oz  
Rendimiento 2021: -10,85%



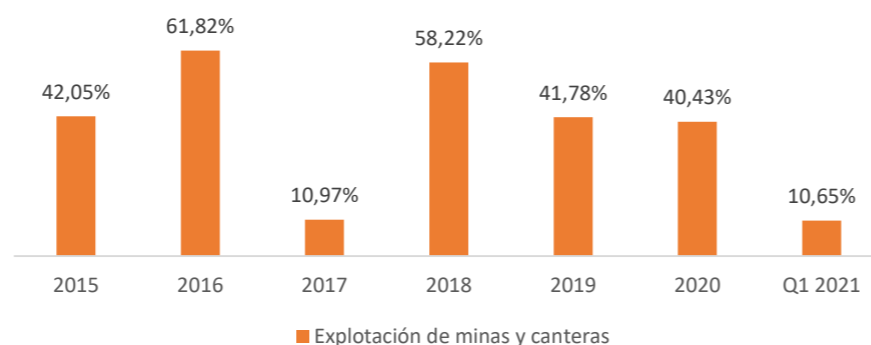
**COBRE - Cu**  
9.321,40 Usd / Ton | 4,23 Usd / Lb  
Rendimiento 2021: 20,12%



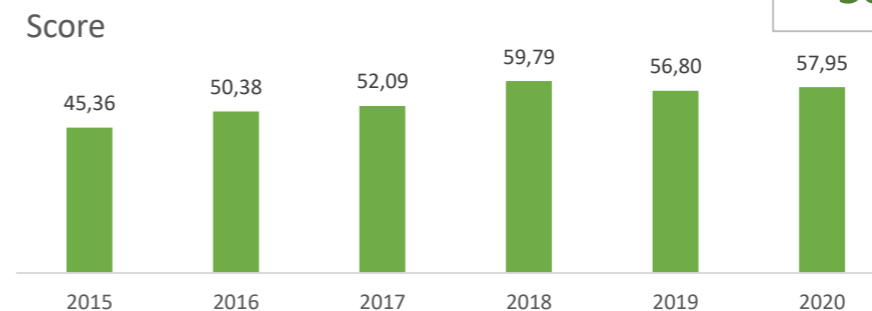
Rendimiento 2021 de las acciones de las empresas presentes en Ecuador

AngloAmerican	16,76%
BHP	10,29%
GRUPO MEXICO	0,68%
LUNDIN GOLD	-5,88%
NEWCREST MINING LIMITED	-7,69%
ADVENTUS	-7,84%
Atico	-9,12%
LUMINA GOLD CORP	-18,53%
PMG Fortescue	-19,75%
SolGold	-20,55%
Dundee PRECIOUS METALS	-23,06%
CORNERSTONE	-24,26%
AURANIA	-31,72%

### Inversión Extranjera Directa



### Indice Fraser 2020



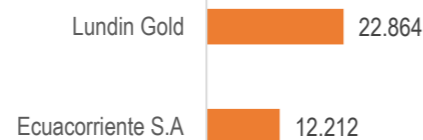
**PUESTO:**  
**58/77**

FECHA DE CORTE: 22/08/2021

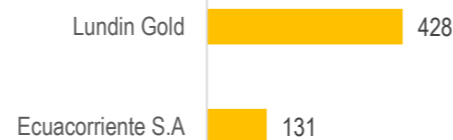
### COVID-19

Se consideran las pruebas realizadas al personal dentro y fuera del sitio de trabajo tanto de las empresas mineras como de sus contratistas y proveedores

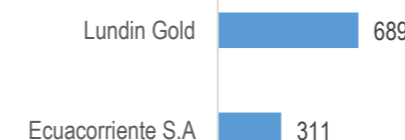
**NÚMERO DE PRUEBAS PCR**  
**35.076**




**PERSONAS CUARENTENA PREVENTIVA**  
**559**



**CASOS POSITIVOS COVID-19**  
**1.000**



**CASOS NEGATIVOS COVID-19**  
**33.795**



\*Se esperan otros resultados

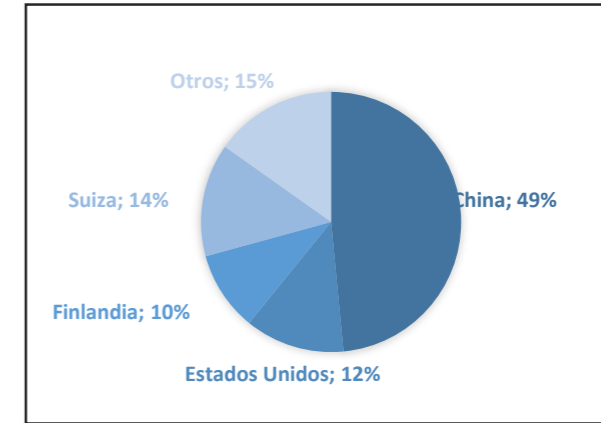
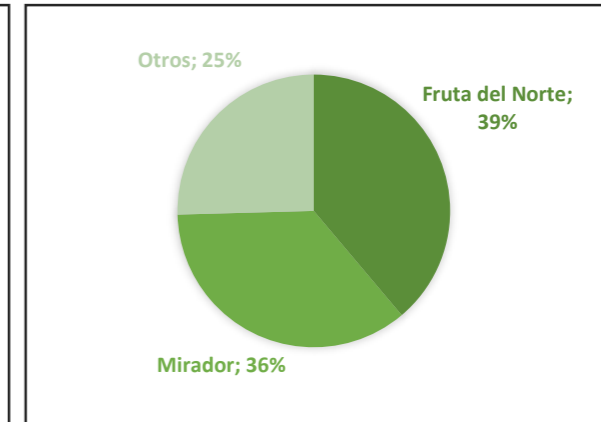
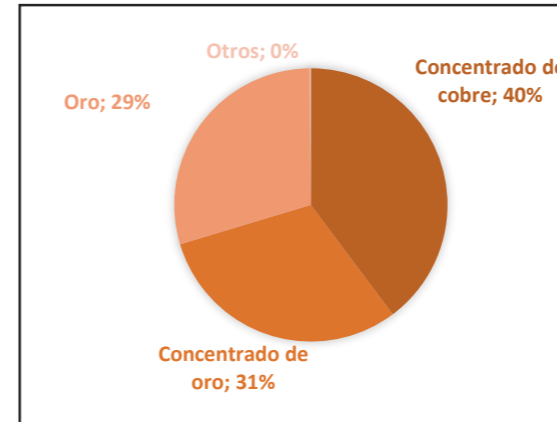
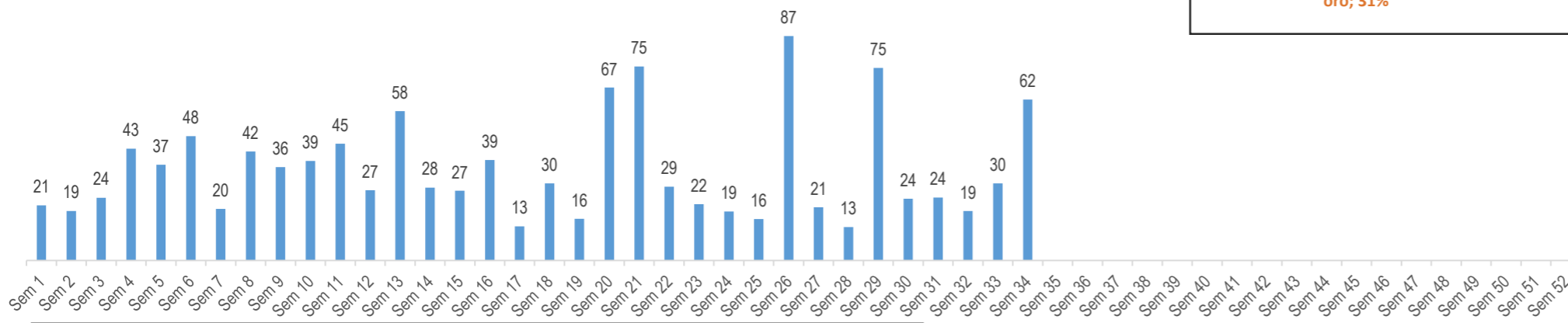
ELABORADO POR: DITAM, en base a la información disponible al 30/08/2021



23/08/2021 - 29/08/2021  
Semana 34

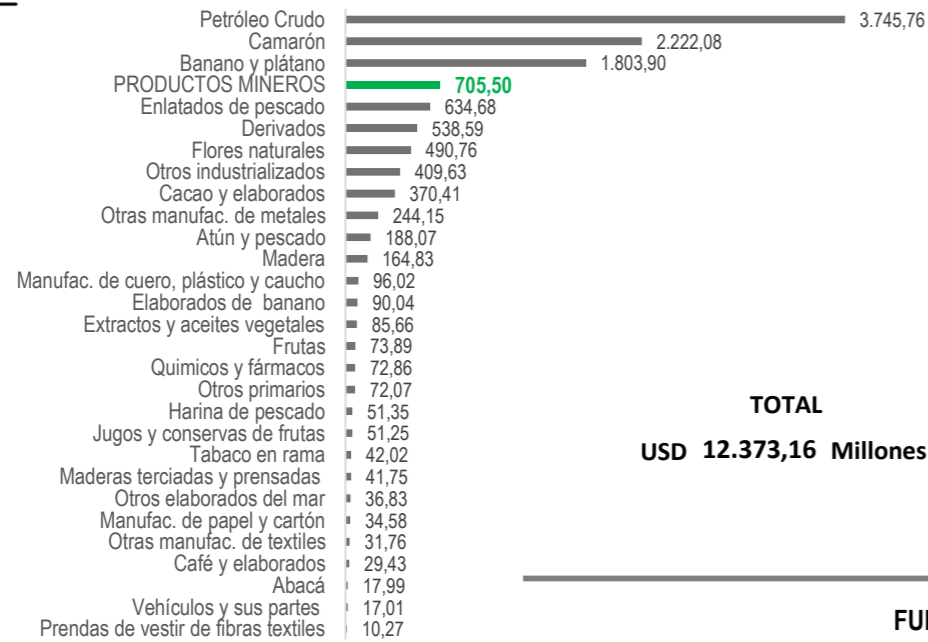
CERTIFICADOS DE EXPORTACIÓN OTORGADOS SEMANALMENTE

TOTAL 2021: USD 1195,08 millones

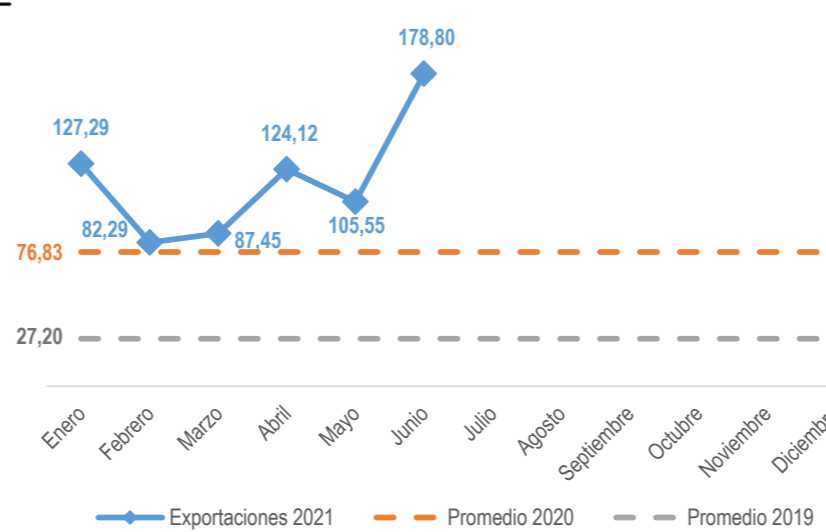


FUENTE: ARCERNNR

TOTAL DE EXPORTACIONES NACIONALES 2021 EN MILLONES DE USD

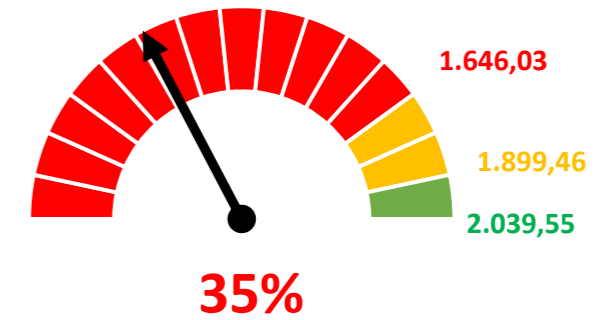


EXPORTACIONES PRODUCTOS MINEROS 2021 EN MILLONES DE USD



FUENTE: BCE, corte a junio 2021

PROYECCIONES 2021 EXPORTACIONES MILLONES DE USD





23/08/2021 - 29/08/2021

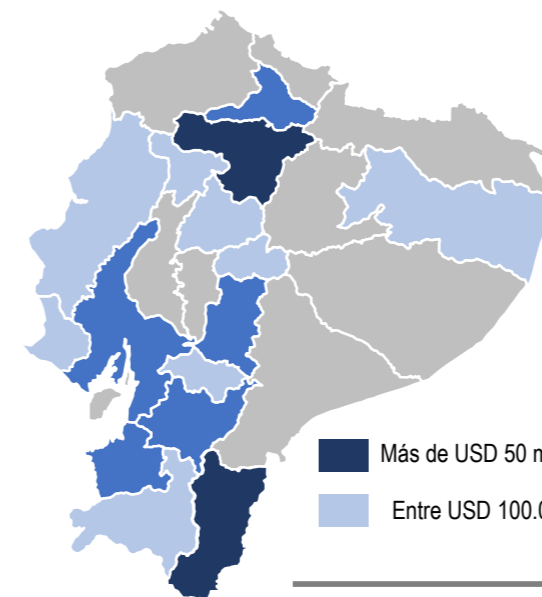
Semana 34



### RECAUDACIÓN POR ACTIVIDAD ECONÓMICA



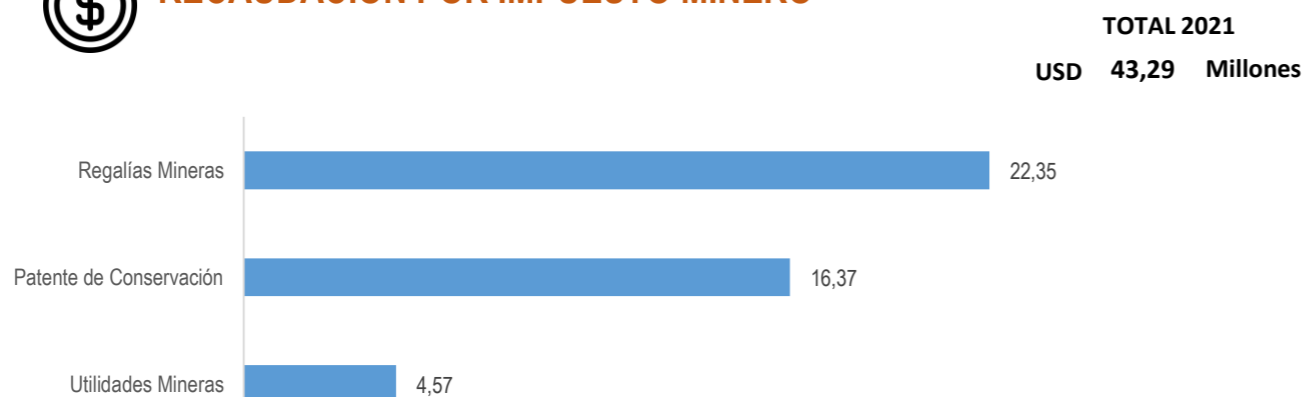
FUENTE: SRI, corte a julio 2021



FUENTE: SRI, corte a julio 2021



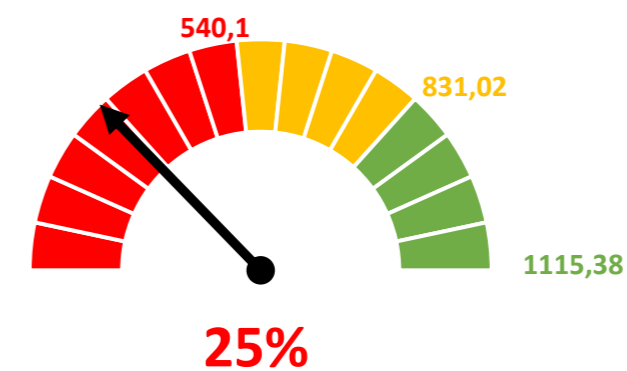
### RECAUDACIÓN POR IMPUESTO MINERO



FUENTE: SRI, corte a julio 2021



### PROYECCIÓN 2021 RECAUDACIÓN TRIBUTARIA MILLONES DE USD





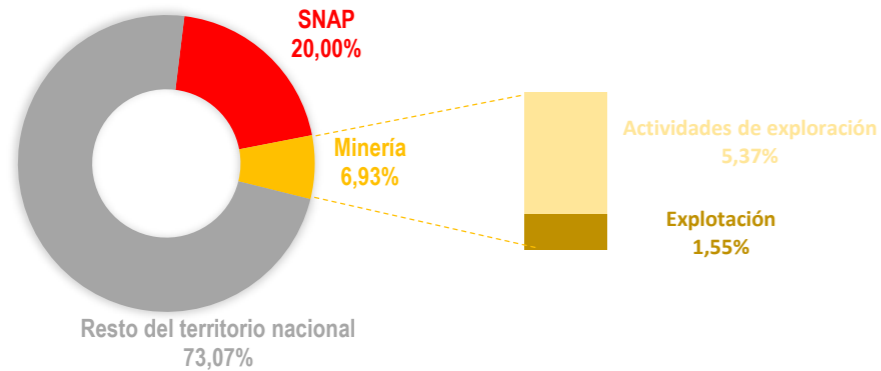
23/08/2021 - 29/08/2021  
Semana 34

Estado: **CERRADO**

(Resolución 001-DE-ARCOM-2018 de 24 de enero de 2018)

### SECTOR MINERO

Minería: **1.781.279,30 Ha** → **6,93%** del territorio nacional



**\*Sistema Nacional de Áreas Protegidas.** Conforme lo estipulado en el artículo 407 de la Constitución de la República del Ecuador, "se prohíbe todo tipo de minería metálica en cualquiera de sus fases en áreas protegidas, centros urbanos y zonas intangibles".

### Principales provincias mineras

Azuay	
Minería	Exploración 9,85%
	Explotación 5,93%
Sin Minería	84,22%

El Oro	
Minería	Exploración 7,64%
	Explotación 7,59%
Sin Minería	84,76%

Loja	
Minería	Exploración 8,43%
	Explotación 5,83%
Sin Minería	85,74%

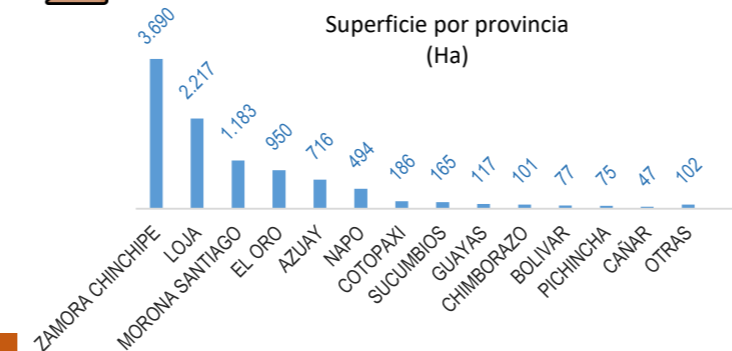


Morona Santiago	
Minería	Exploración 16,66%
	Explotación 1,04%
Sin Minería	82,30%

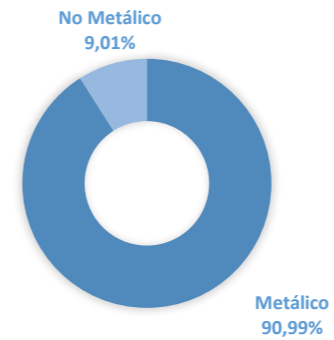
Zamora Chinchipe	
Minería	Exploración 18,04%
	Explotación 11,78%
Sin Minería	70,18%



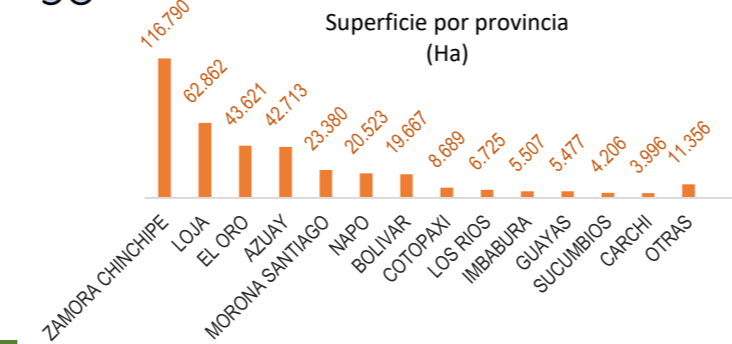
### MINERÍA ARTESANAL



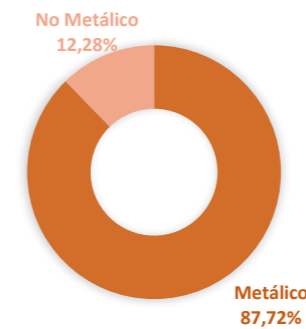
Nro. Permisos: **2.031** Superficie (Ha): **10.120,80**



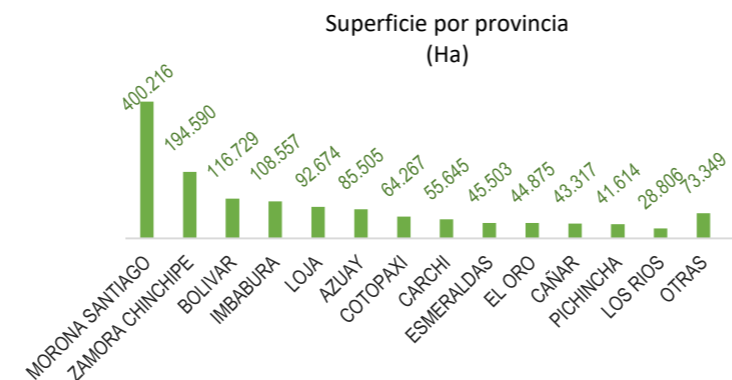
### PEQUEÑA MINERÍA



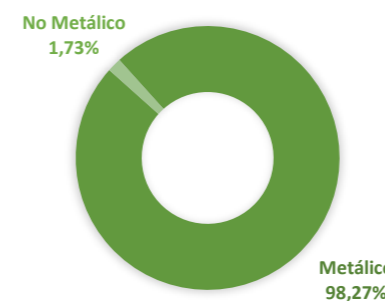
Nro. Concesiones: **979** Superficie (Ha): **375.511,72**



### MEDIANA - GRAN MINERÍA



Nro. Concesiones: **476** Superficie (Ha): **1.395.646,78**



FUENTE: SGM con corte al 01/07/2021

Nota 1: No se consideran los materiales de construcción, plantas de beneficio, ni licencias de comercialización

Nota 2: Se considera el estado de los Derechos Mineros inscritos en el catastro minero

ELABORADO POR: DITAM, en base a la información disponible al 30/08/2021