



05/04/2021 - 11/04/2021  
Semana 14

MINISTERIO DE ENERGÍA Y RECURSOS NATURALES NO RENOVABLES  
VICEMINISTERIO DE MINAS



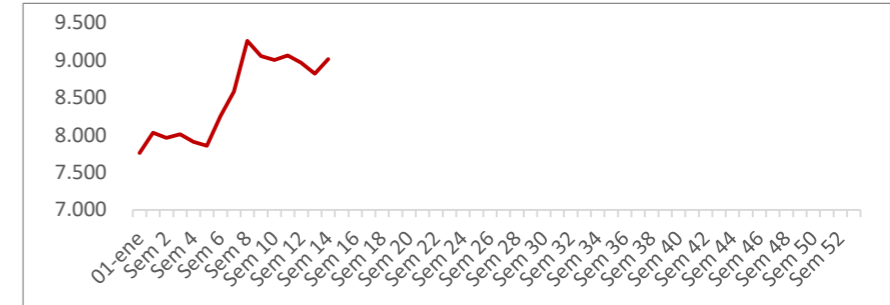
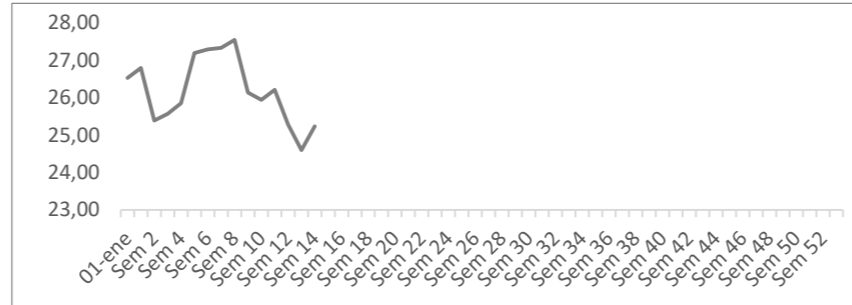
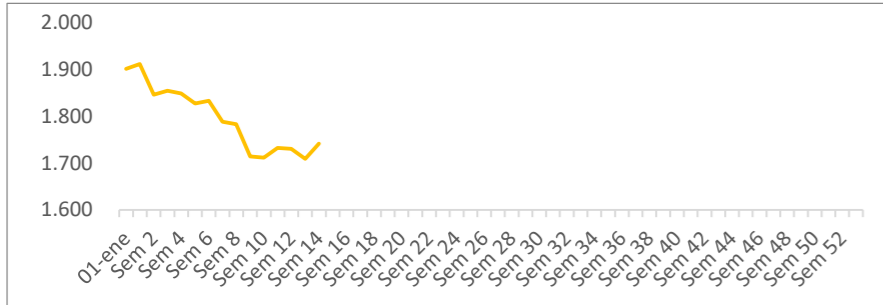
**ORO - Au**  
1.741,74 Usd / t Oz  
Rendimiento 2021: -8,41%



**PLATA - Ag**  
25,23 Usd / t Oz  
Rendimiento 2021: -4,87%

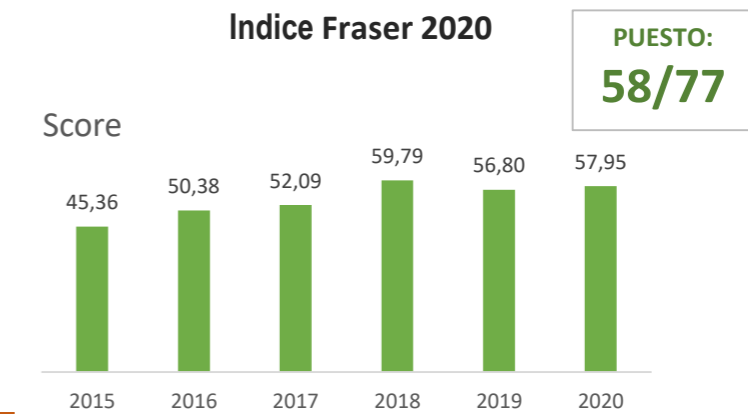


**COBRE - Cu**  
9.013,81 Usd / Ton | 4,09 Usd / Lb  
Rendimiento 2021: 16,15%



Rendimiento 2021 de las acciones de las empresas presentes en Ecuador

- AngloAmerican** 17,79%
- GRUPO MEXICO** 17,77%
- ADVENTUS** 8,04%
- BHP** 5,65%
- Atico** 3,16%
- NEWCREST WINING LIMITED** -3,17%
- LUNDIN GOLD** -9,97%
- INV METALS** -14,40%
- LUMINA GOLD CORP** -14,53%
- FMG Fortescue** -16,43%
- SolGold** -24,28%
- CORNERSTONE** -28,02%
- AURANIA** -39,53%



FECHA DE CORTE: 11/04/2021

**COVID-19**

Se consideran las pruebas realizadas al personal dentro y fuera del sitio de trabajo tanto de las empresas mineras como de sus contratistas y proveedores



ELABORADO POR: DITAM, en base a la información disponible al 12/04/2021



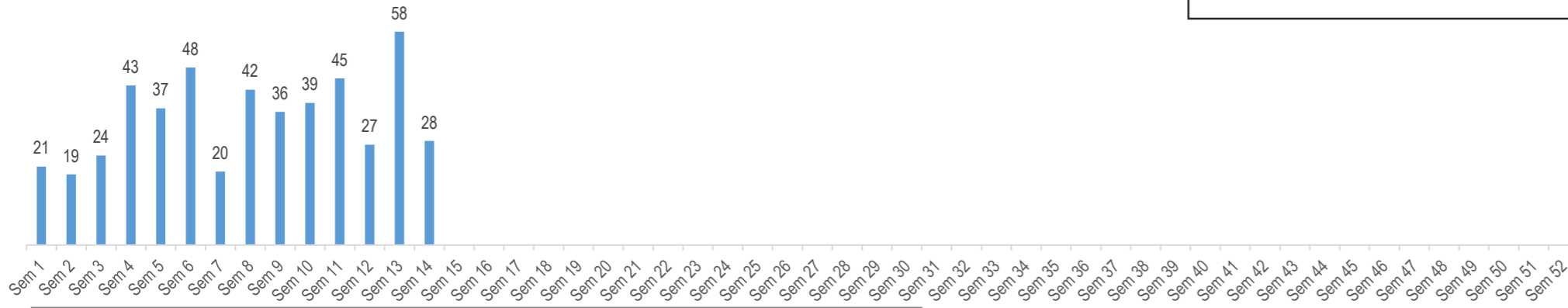


# EXPORTACIONES MINERAS

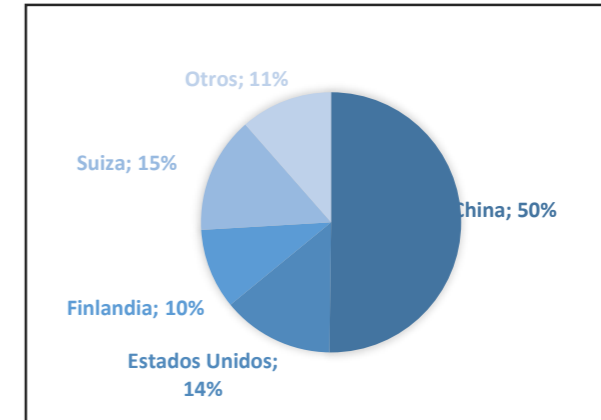
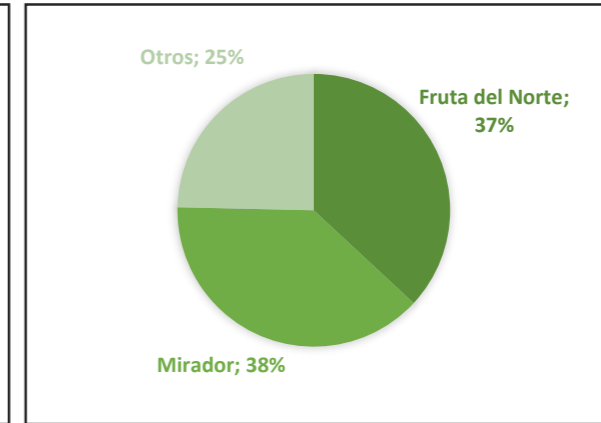
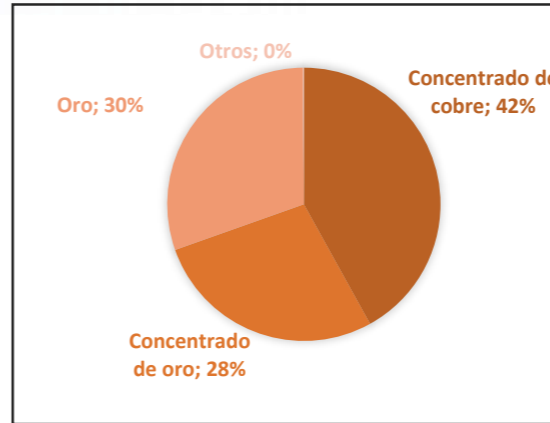


05/04/2021 - 11/04/2021  
Semana 14

## CERTIFICADOS DE EXPORTACIÓN OTORGADOS SEMANALMENTE TOTAL 2021: USD 488,34 millones



FUENTE: ARCERNNR



FUENTE: BCE





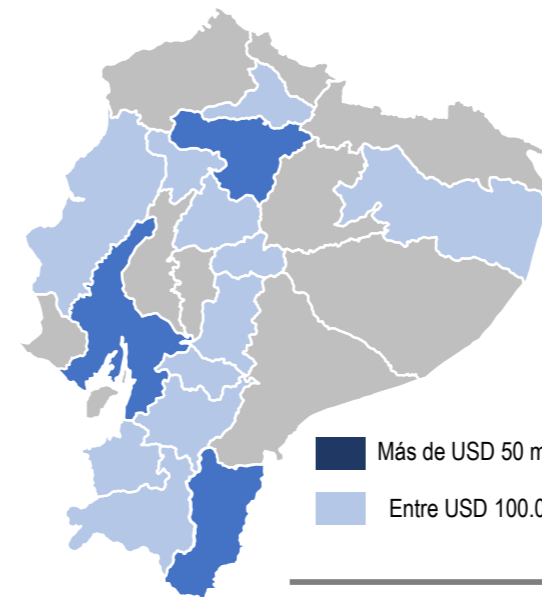
05/04/2021 - 11/04/2021  
Semana 14



### RECAUDACIÓN POR ACTIVIDAD ECONÓMICA



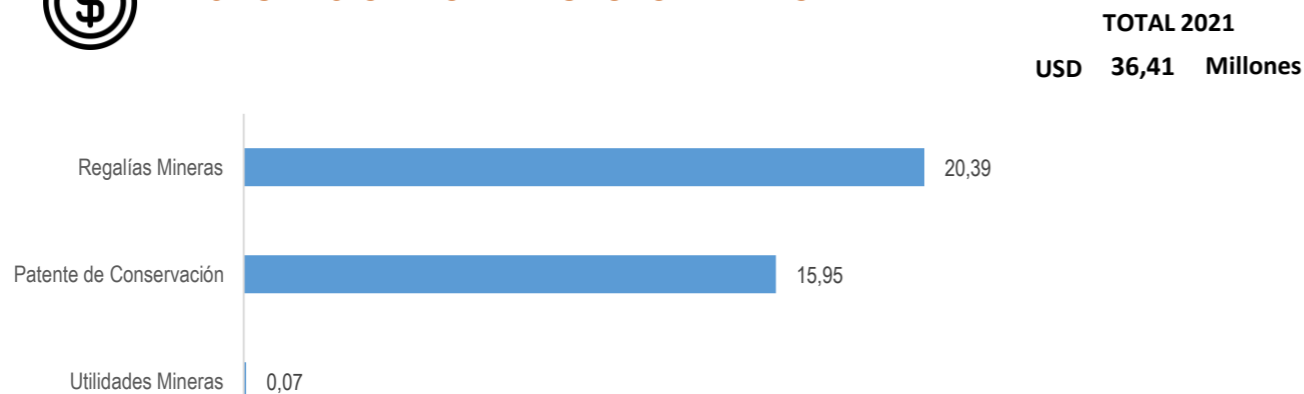
FUENTE: SRI, corte a marzo 2021



FUENTE: SRI, corte a marzo 2021



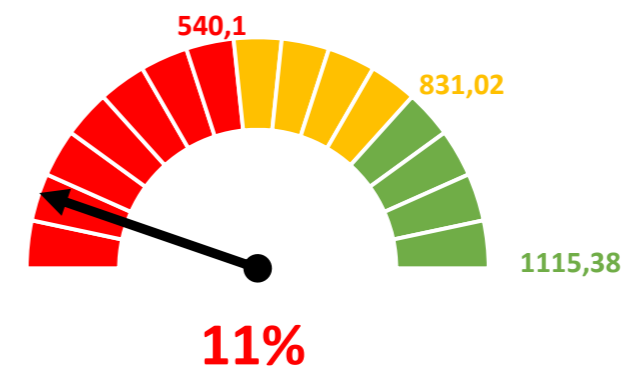
### RECAUDACIÓN POR IMPUESTO MINERO



FUENTE: SRI, corte a marzo 2021



### PROYECCIÓN 2021 RECAUDACIÓN TRIBUTARIA MILLONES DE USD





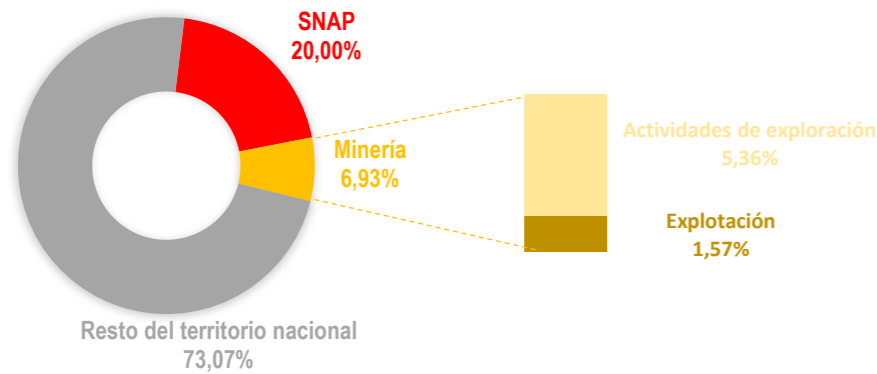
05/04/2021 - 11/04/2021  
Semana 14

Estado: **CERRADO**

(Resolución 001-DE-ARCOM-2018 de 24 de enero de 2018)

## SECTOR MINERO

Minería: **1.781.804,11 Ha** → **6,93%** del territorio nacional



**\*Sistema Nacional de Áreas Protegidas.** Conforme lo estipulado en el artículo 407 de la Constitución de la República del Ecuador, "se prohíbe todo tipo de minería metálica en cualquiera de sus fases en áreas protegidas, centros urbanos y zonas intangibles".

### Principales provincias mineras

**Azuay**

Minería	Exploración	9,78%
	Explotación	5,95%
Sin Minería		84,27%

**El Oro**

Minería	Exploración	6,93%
	Explotación	8,32%
Sin Minería		84,75%

**Loja**

Minería	Exploración	8,43%
	Explotación	5,83%
Sin Minería		85,74%



**Morona Santiago**

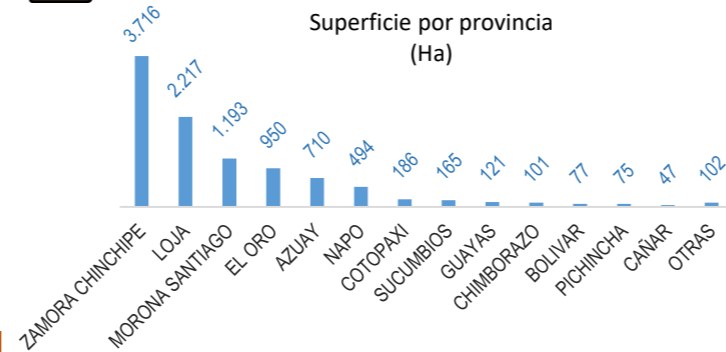
Minería	Exploración	16,66%
	Explotación	1,05%
Sin Minería		82,29%

**Zamora Chinchipe**


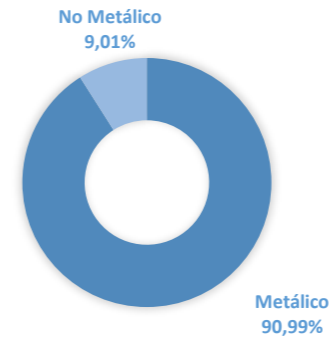
Minería	Exploración	18,09%
	Explotación	11,78%
Sin Minería		70,13%



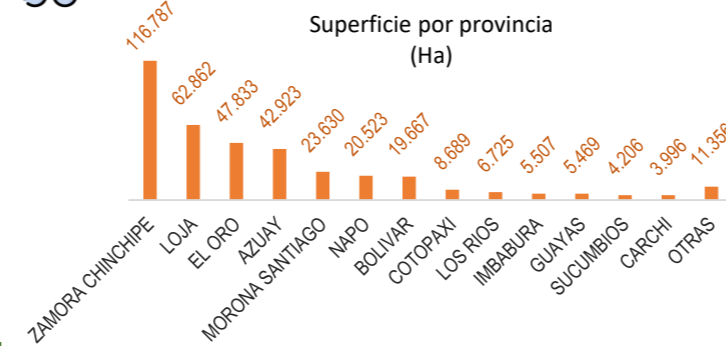
## MINERÍA ARTESANAL



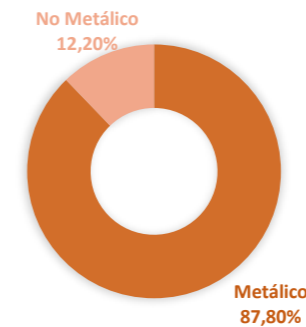
Nro. Permisos: **2.042** Superficie (Ha): **10.154,52**



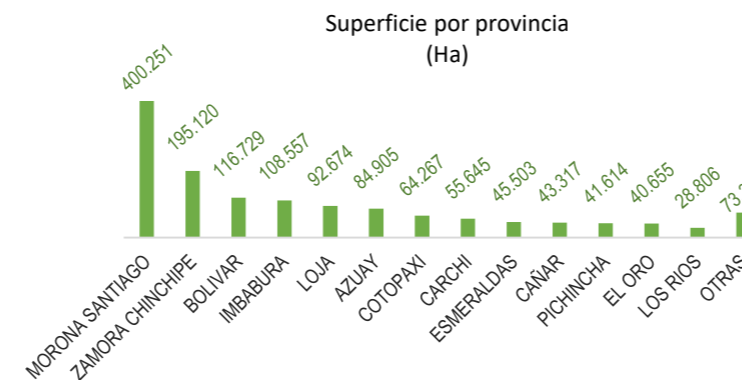
## PEQUEÑA MINERÍA



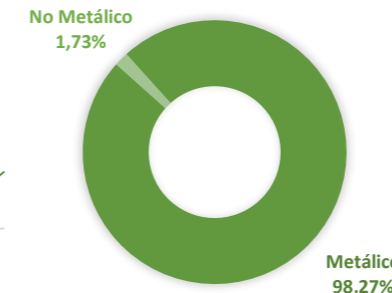
Nro. Concesiones: **983** Superficie (Ha): **380.173,21**



## MEDIANA - GRAN MINERÍA



Nro. Concesiones: **475** Superficie (Ha): **1.391.395,38**



FUENTE: SGM con corte al 01/03/2021

Nota 1: No se consideran los materiales de construcción, plantas de beneficio, ni licencias de comercialización

Nota 2: Se considera el estado de los Derechos Mineros inscritos en el catastro minero

ELABORADO POR: DITAM, en base a la información disponible al 12/04/2021

