



24/05/2021 - 30/05/2021
Semana 21



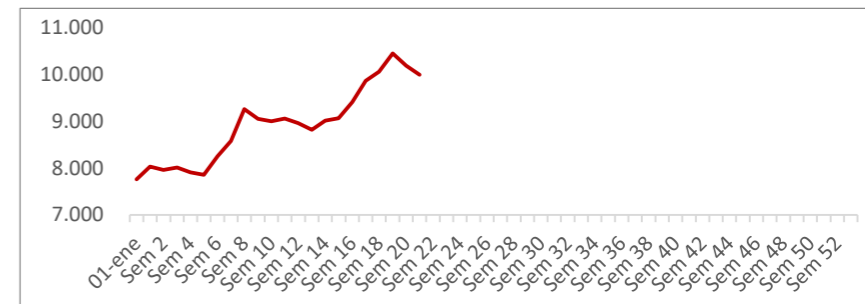
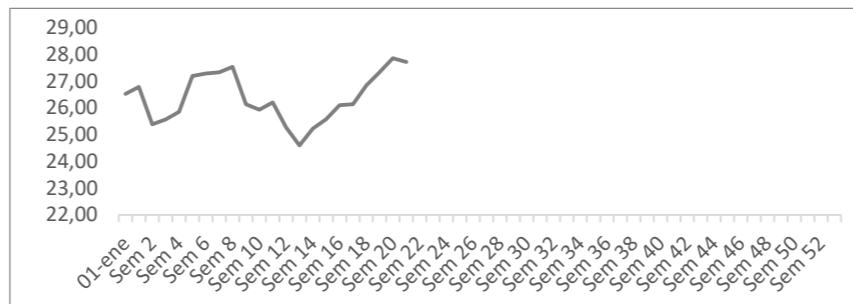
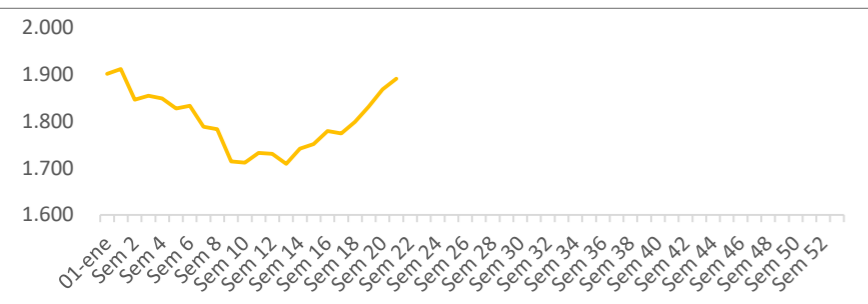
ORO - Au
1.890,98 Usd / t Oz
Rendimiento 2021: -0,56%



PLATA - Ag
27,72 Usd / t Oz
Rendimiento 2021: 4,51%

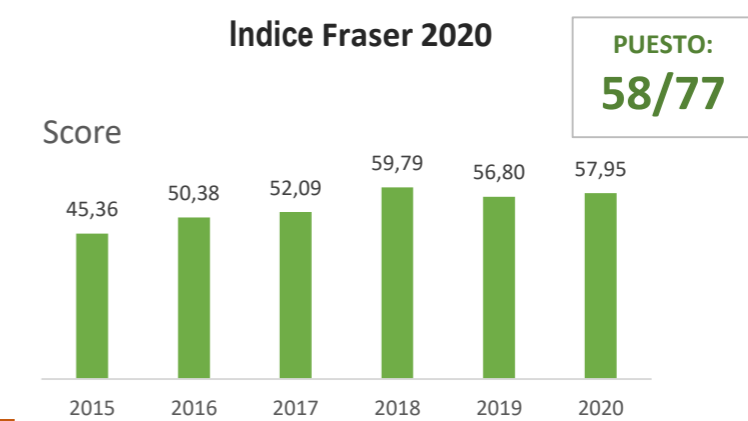
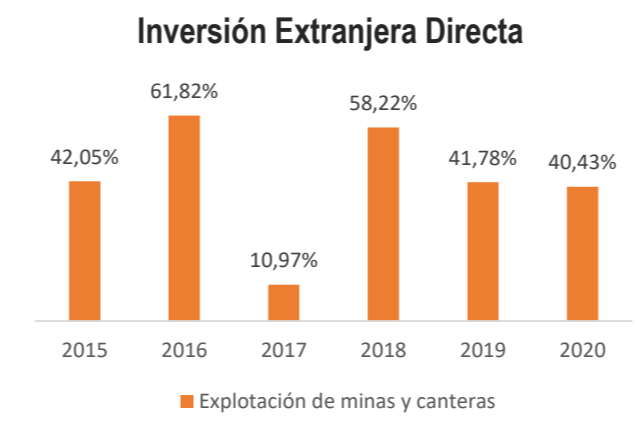


COBRE - Cu
9.993,60 Usd / Ton | 4,53 Usd / Lb
Rendimiento 2021: 28,78%



Rendimiento 2021 de las acciones de las empresas presentes en Ecuador

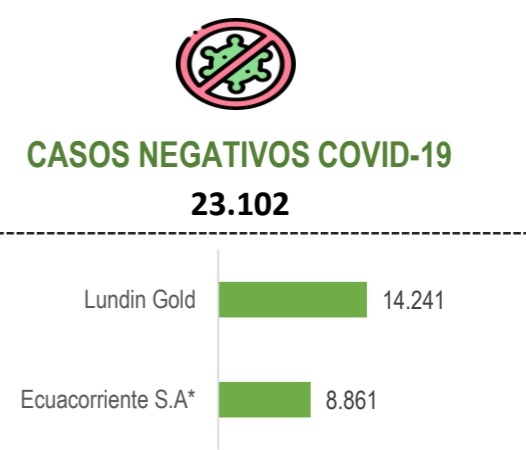
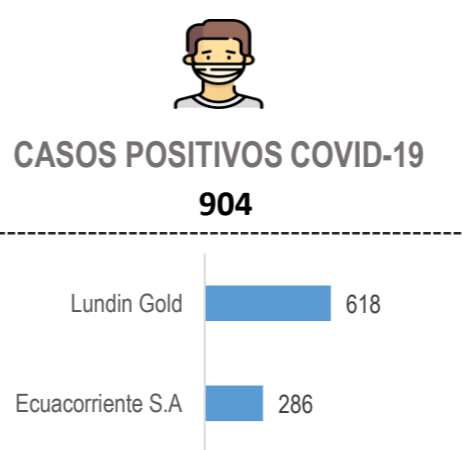
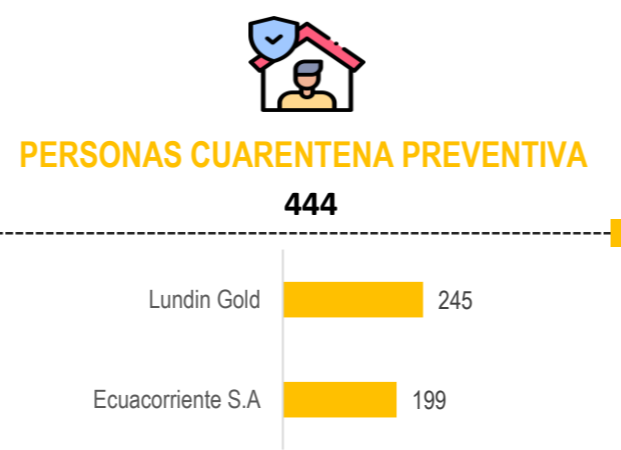
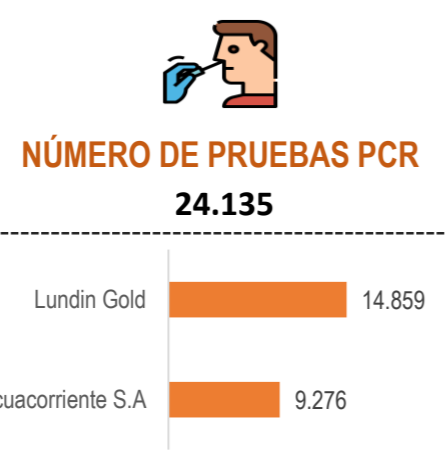
	22,81%
	21,16%
	14,95%
	4,91%
	4,87%
	3,56%
	3,30%
	-5,50%
	-10,61%
	-12,34%
	-17,37%
	-18,75%
	-29,49%



FECHA DE CORTE: 30/05/2021

COVID-19

Se consideran las pruebas realizadas al personal dentro y fuera del sitio de trabajo tanto de las empresas mineras como de sus contratistas y proveedores



ELABORADO POR: DITAM, en base a la información disponible al 31/05/2021





EXPORTACIONES MINERAS

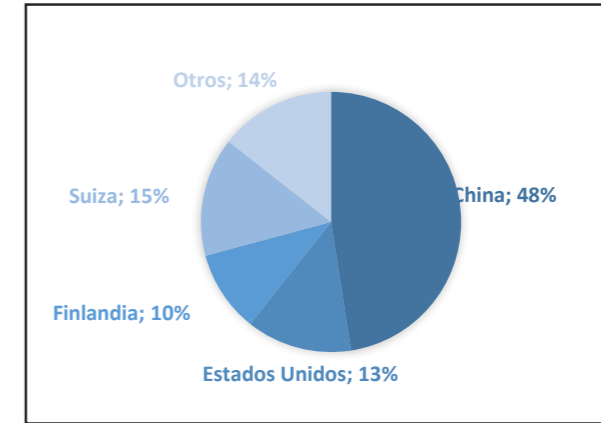
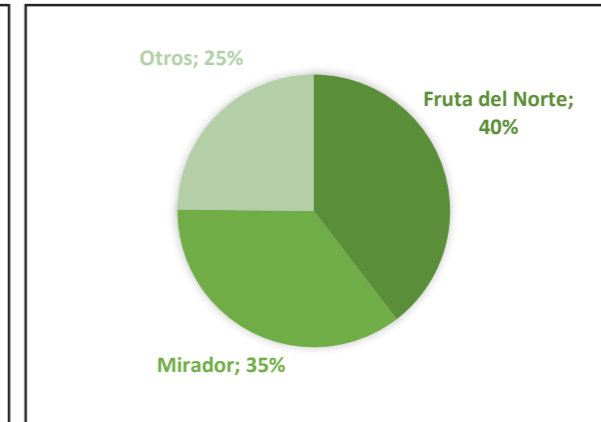
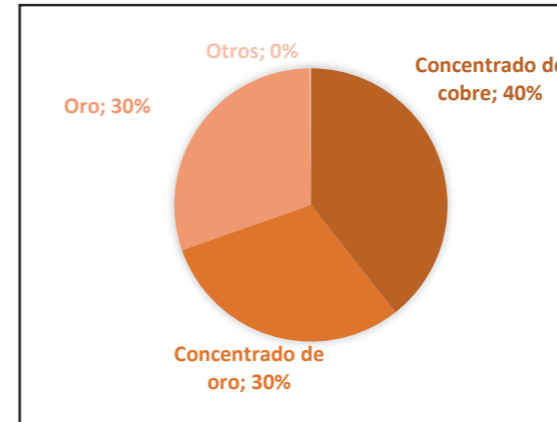
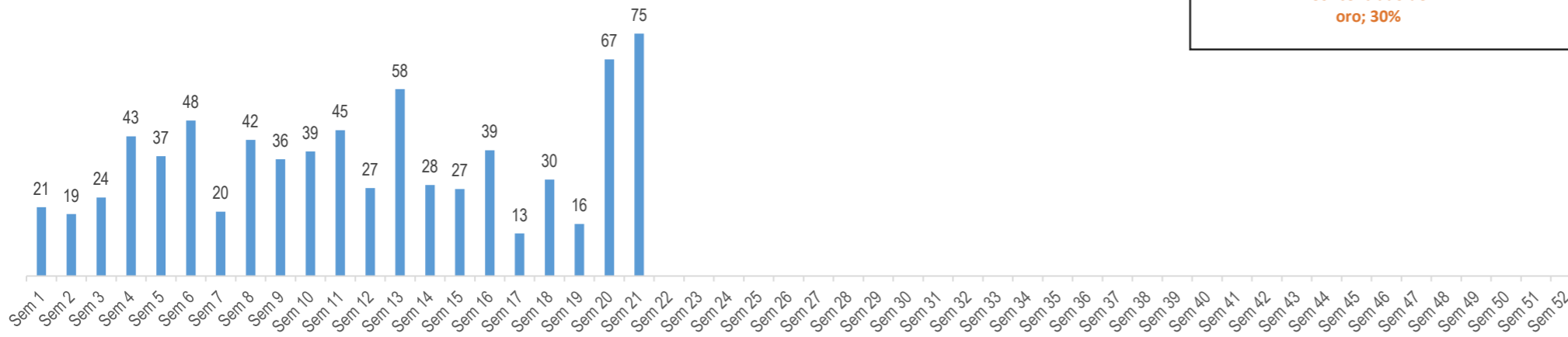
Ministerio de Energía y Recursos Naturales No Renovables
Viceministerio de Minas



24/05/2021 - 30/05/2021
Semana 21

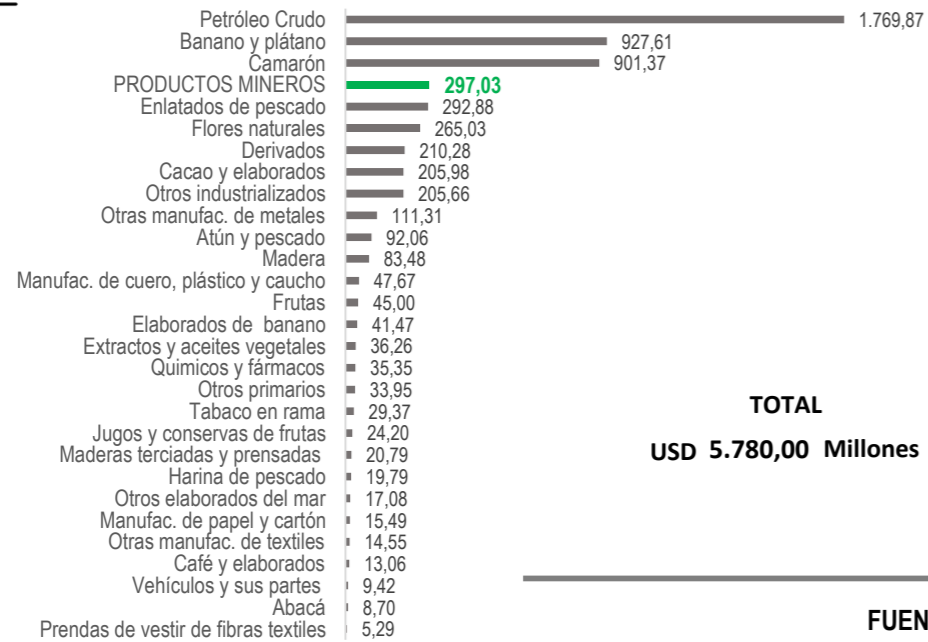
CERTIFICADOS DE EXPORTACIÓN OTORGADOS SEMANALMENTE

TOTAL 2021: USD 755,48 millones



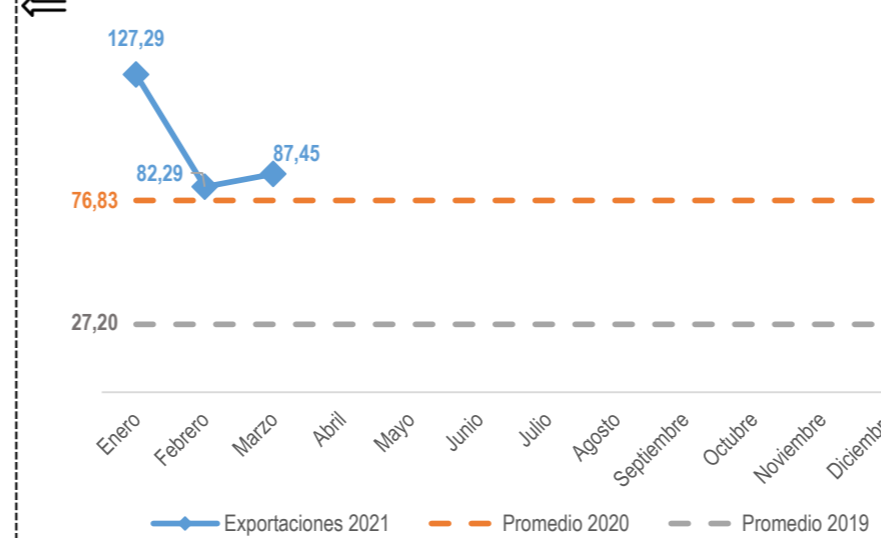
FUENTE: ARCERNNR

TOTAL DE EXPORTACIONES NACIONALES 2021 EN MILLONES DE USD

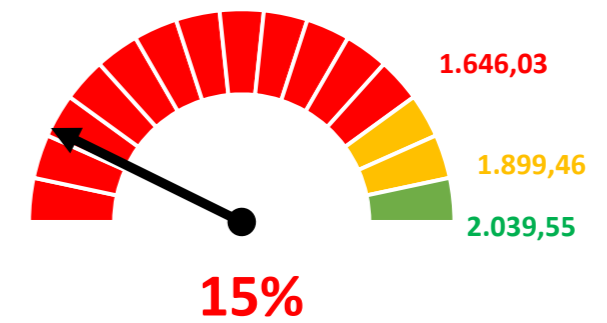


FUENTE: BCE

EXPORTACIONES PRODUCTOS MINEROS 2021 EN MILLONES DE USD



PROYECCIONES 2021 EXPORTACIONES MILLONES DE USD





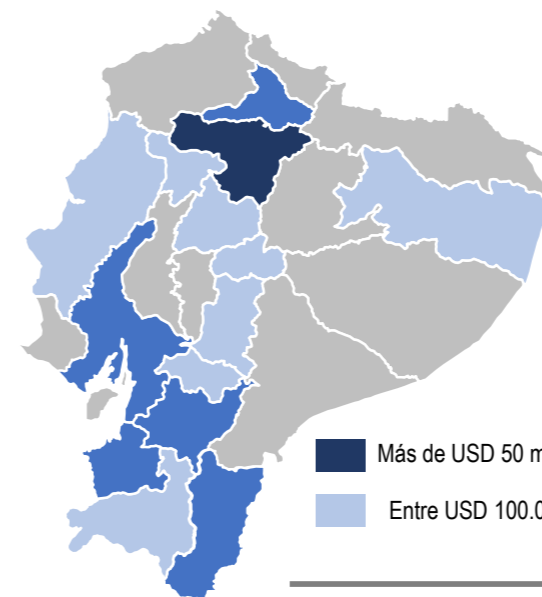
24/05/2021 - 30/05/2021
Semana 21



RECAUDACIÓN POR ACTIVIDAD ECONÓMICA



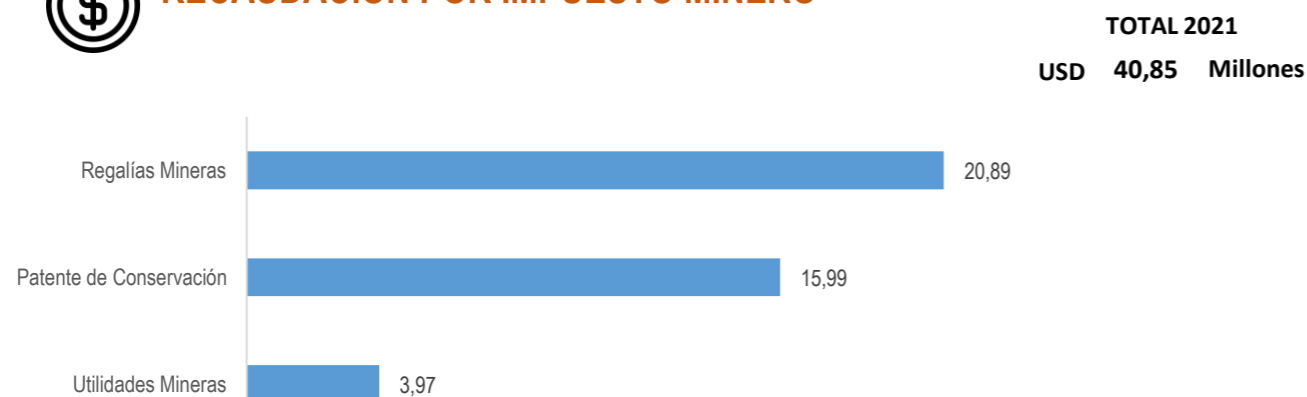
FUENTE: SRI, corte a abril 2021



FUENTE: SRI, corte a abril 2021



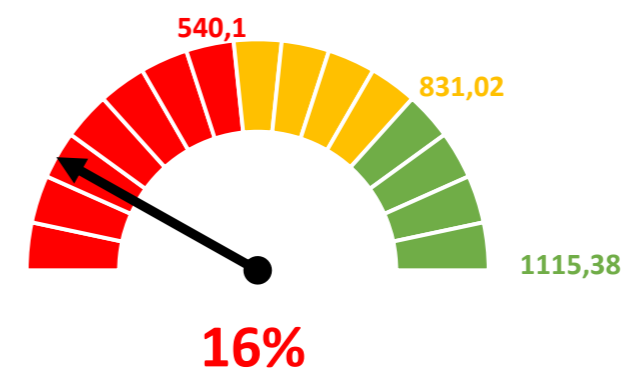
RECAUDACIÓN POR IMPUESTO MINERO



FUENTE: SRI, corte a abril 2021



PROYECCIÓN 2021 RECAUDACIÓN TRIBUTARIA MILLONES DE USD





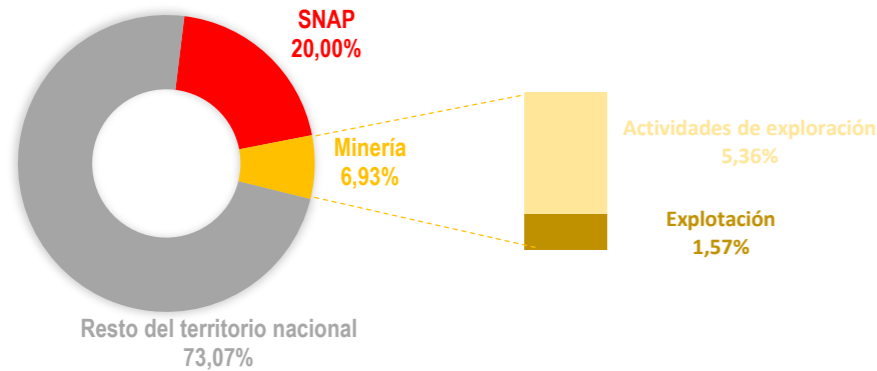
24/05/2021 - 30/05/2021
Semana 21

Estado: **CERRADO**

(Resolución 001-DE-ARCOM-2018 de 24 de enero de 2018)

SECTOR MINERO

Minería: **1.781.804,11 Ha** → **6,93%** del territorio nacional



***Sistema Nacional de Áreas Protegidas.** Conforme lo estipulado en el artículo 407 de la Constitución de la República del Ecuador, "se prohíbe todo tipo de minería metálica en cualquiera de sus fases en áreas protegidas, centros urbanos y zonas intangibles".

Principales provincias mineras

Azuay

Minería	Exploración	9,78%
	Explotación	5,95%
Sin Minería		84,27%

El Oro

Minería	Exploración	6,93%
	Explotación	8,32%
Sin Minería		84,75%

Loja

Minería	Exploración	8,43%
	Explotación	5,83%
Sin Minería		85,74%



Morona Santiago

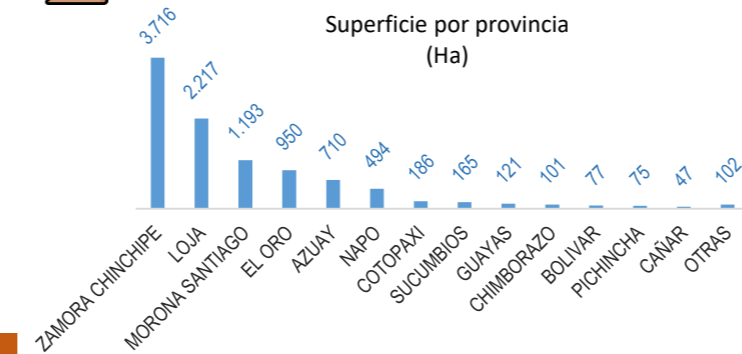
Minería	Exploración	16,66%
	Explotación	1,05%
Sin Minería		82,29%

Zamora Chinchipe

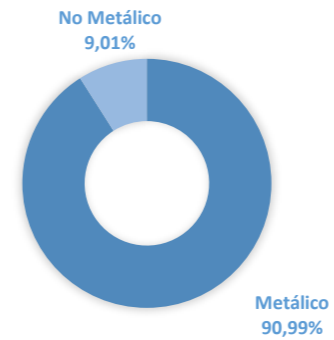
Minería	Exploración	18,09%
	Explotación	11,78%
Sin Minería		70,13%



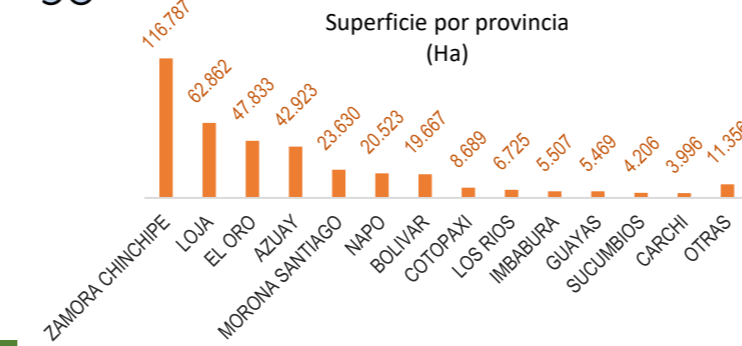
MINERÍA ARTESANAL



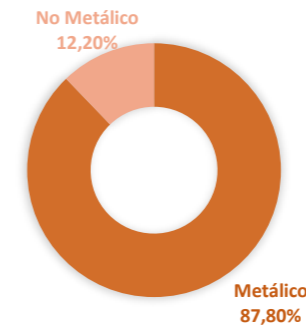
Nro. Permisos: **2.042** Superficie (Ha): **10.154,52**



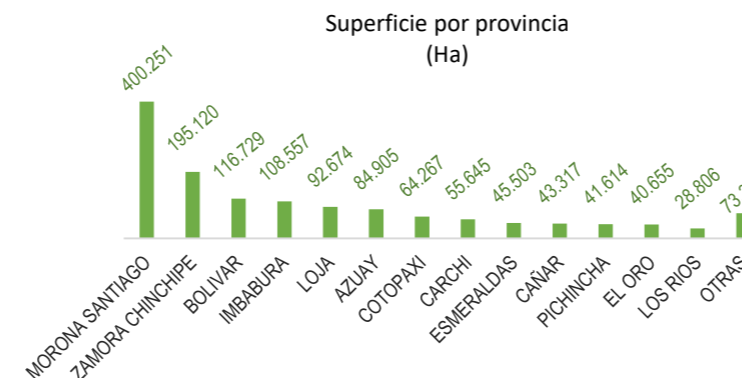
PEQUEÑA MINERÍA



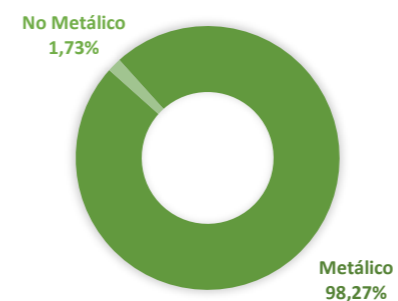
Nro. Concesiones: **983** Superficie (Ha): **380.173,21**



MEDIANA - GRAN MINERÍA



Nro. Concesiones: **475** Superficie (Ha): **1.391.395,38**



FUENTE: SGM con corte al 01/03/2021

Nota 1: No se consideran los materiales de construcción, plantas de beneficio, ni licencias de comercialización

Nota 2: Se considera el estado de los Derechos Mineros inscritos en el catastro minero

ELABORADO POR: DITAM, en base a la información disponible al 31/05/2021