



21/06/2021 - 27/06/2021
Semana 25



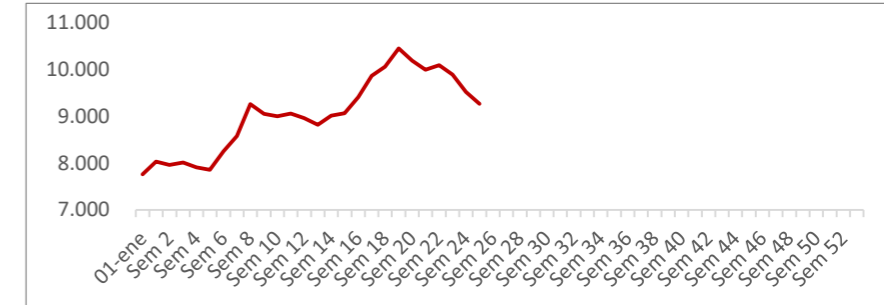
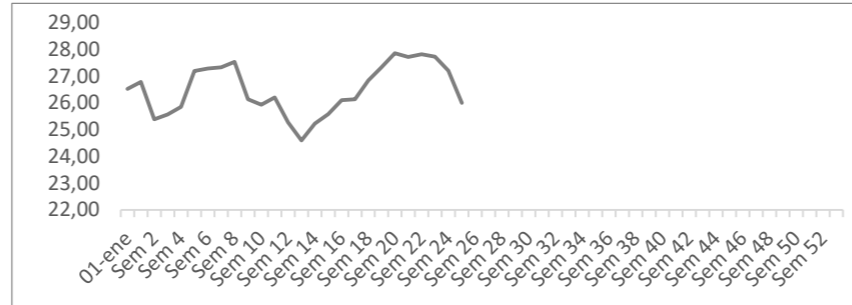
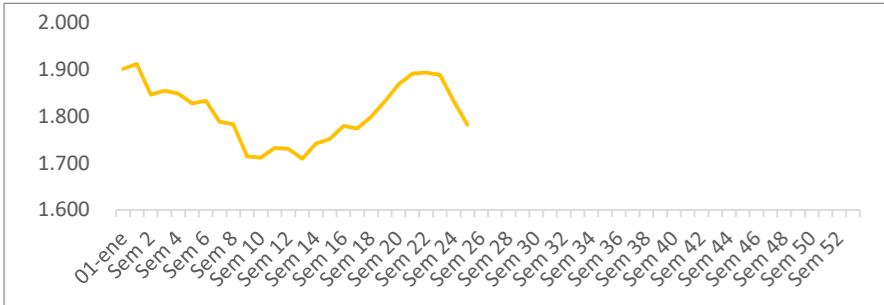
ORO - Au
1.782,11 Usd / t Oz
Rendimiento 2021: -6,28%



PLATA - Ag
26,00 Usd / t Oz
Rendimiento 2021: -1,99%

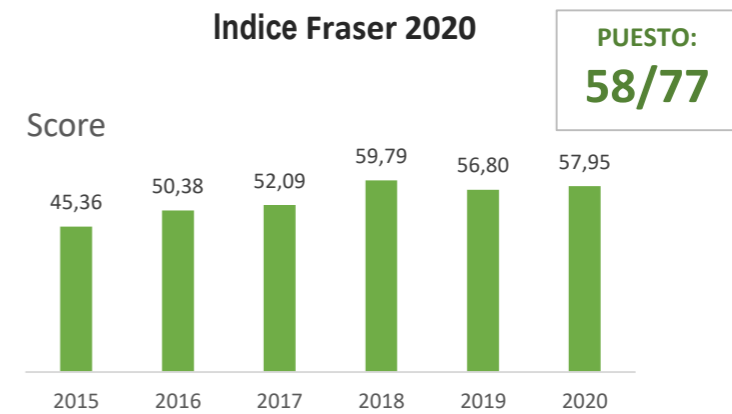
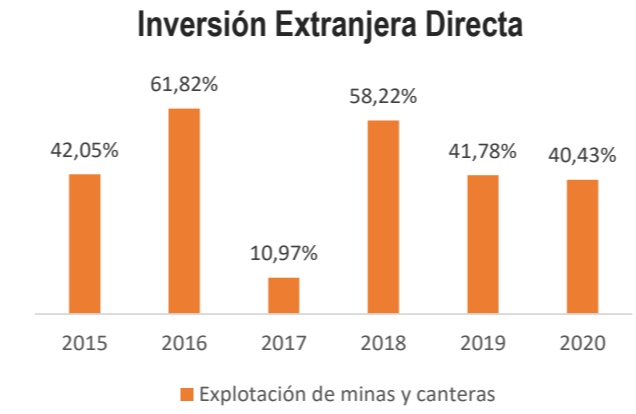


COBRE - Cu
9.269,10 Usd / Ton | 4,20 Usd / Lb
Rendimiento 2021: 19,44%



Rendimiento 2021 de las acciones de las empresas presentes en Ecuador

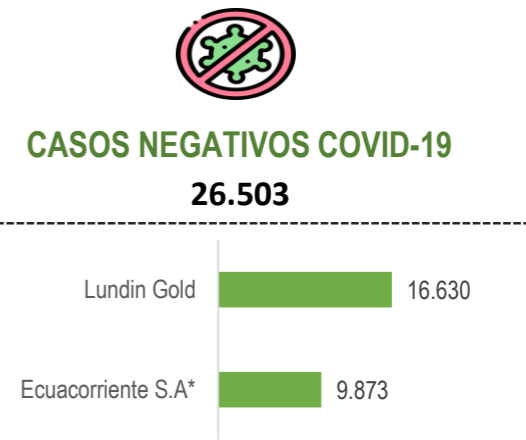
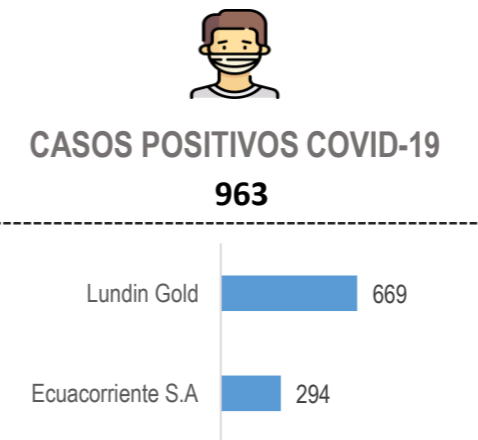
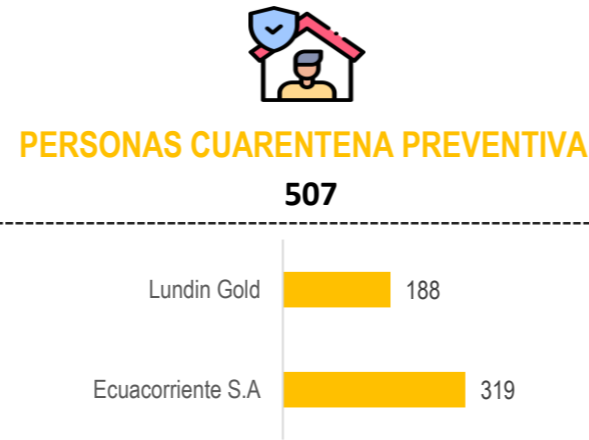
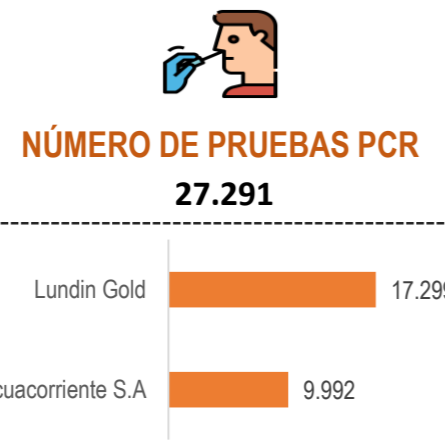
INV METALS	36,00%
ADVENTUS	11,96%
AngloAmerican	11,04%
Atico	3,51%
BHP	2,81%
GRUPO MEXICO	2,35%
NEWCREST MINING LIMITED	-3,74%
LUNDIN GOLD	-7,72%
PMG Fortescue	-9,41%
SolGold	-15,95%
LUMINA GOLD CORP	-16,00%
CORNERSTONE	-18,89%
AURANIA	-30,73%



FECHA DE CORTE: 27/06/2021

COVID-19

Se consideran las pruebas realizadas al personal dentro y fuera del sitio de trabajo tanto de las empresas mineras como de sus contratistas y proveedores



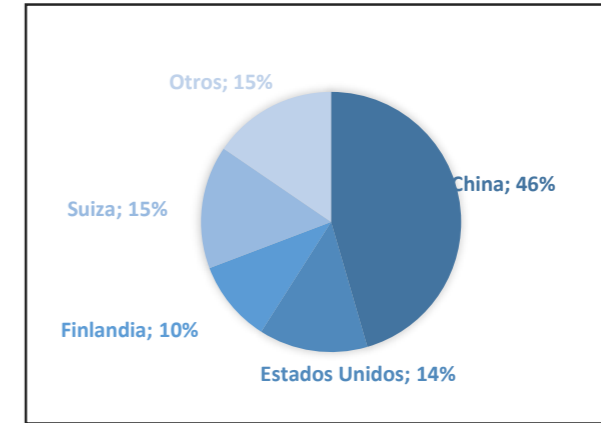
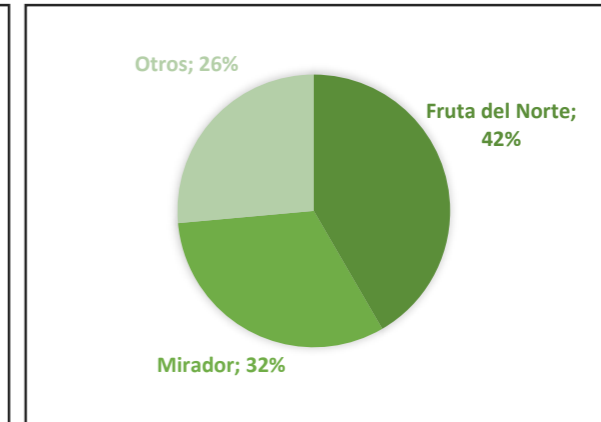
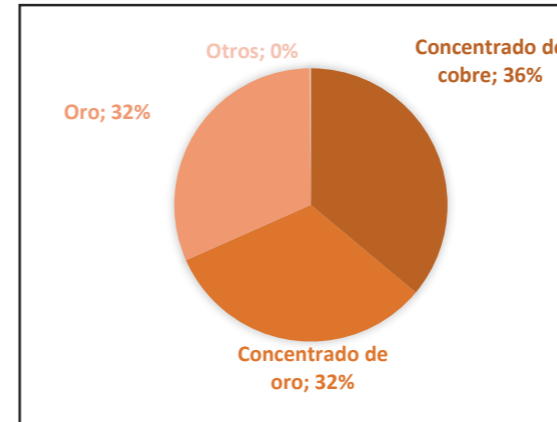
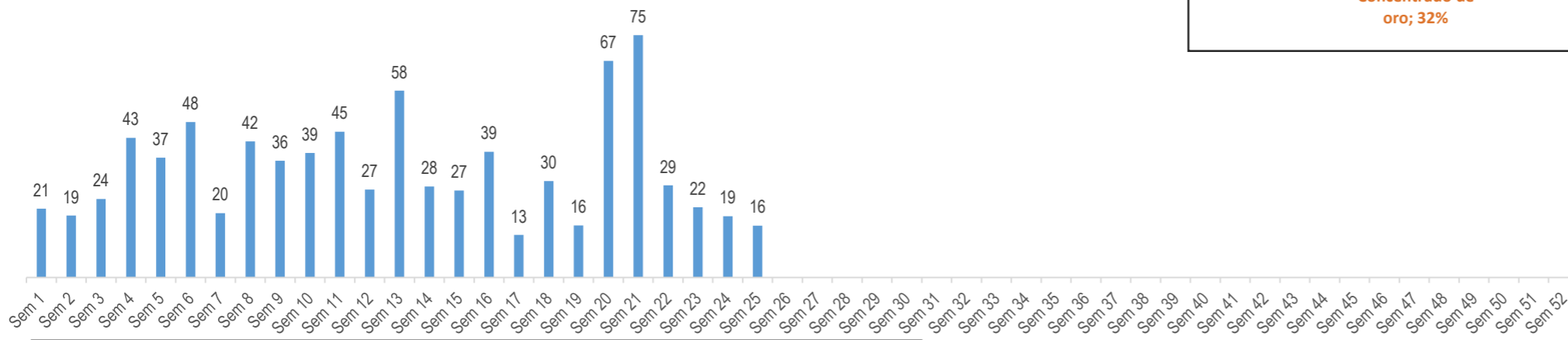
ELABORADO POR: DITAM, en base a la información disponible al 28/06/2021



21/06/2021 - 27/06/2021
Semana 25

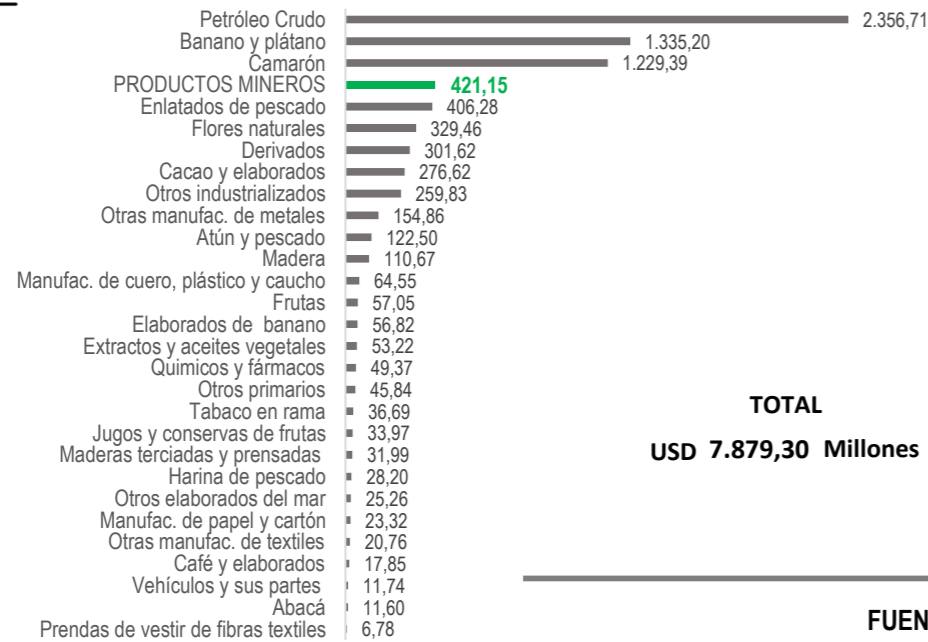
CERTIFICADOS DE EXPORTACIÓN OTORGADOS SEMANALMENTE

TOTAL 2021: USD 840,83 millones

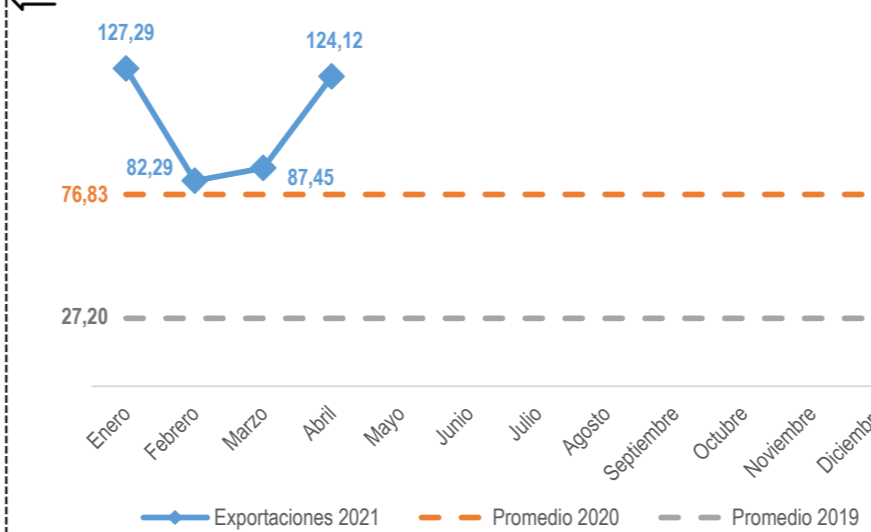


FUENTE: ARCERNNR

TOTAL DE EXPORTACIONES NACIONALES 2021
EN MILLONES DE USD

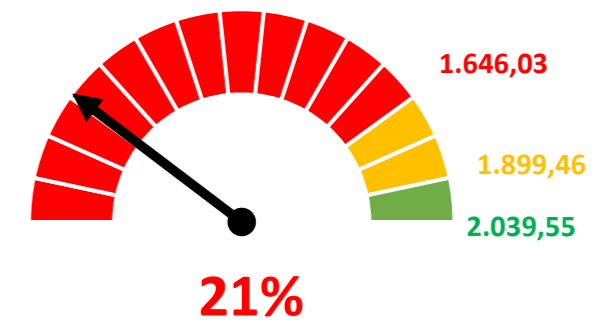


EXPORTACIONES PRODUCTOS MINEROS 2021
EN MILLONES DE USD



FUENTE: BCE

PROYECCIONES 2021 EXPORTACIONES
MILLONES DE USD





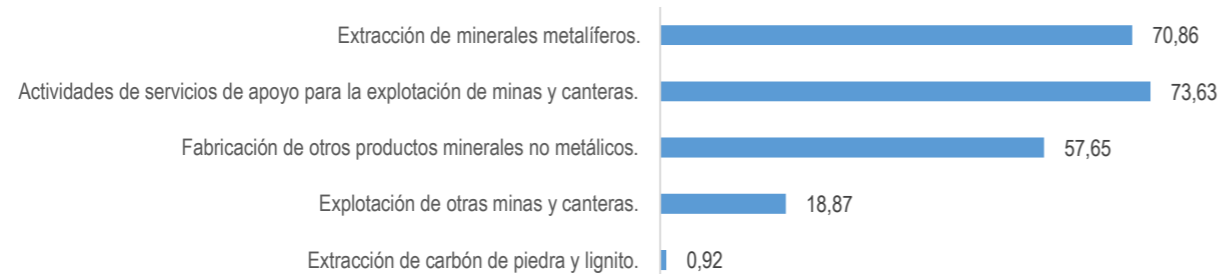
21/06/2021 - 27/06/2021

Semana 25

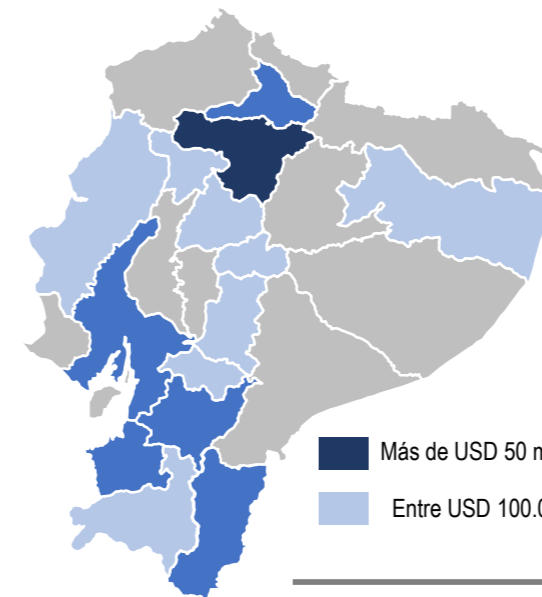


RECAUDACIÓN POR ACTIVIDAD ECONÓMICA

TOTAL 2021
USD 221,92 Millones



FUENTE: SRI, corte a mayo 2021

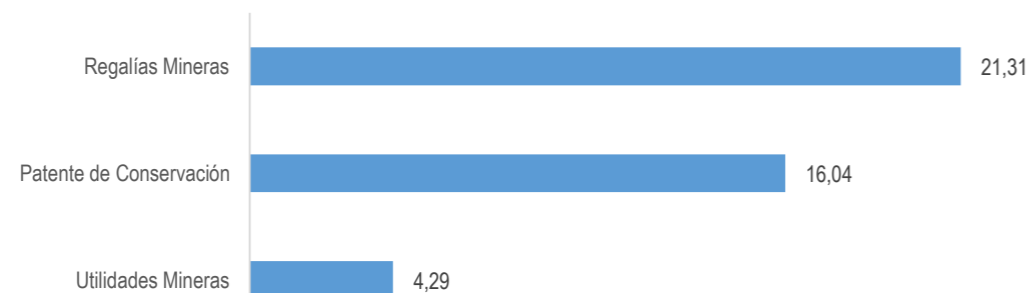


FUENTE: SRI, corte a mayo 2021



RECAUDACIÓN POR IMPUESTO MINERO

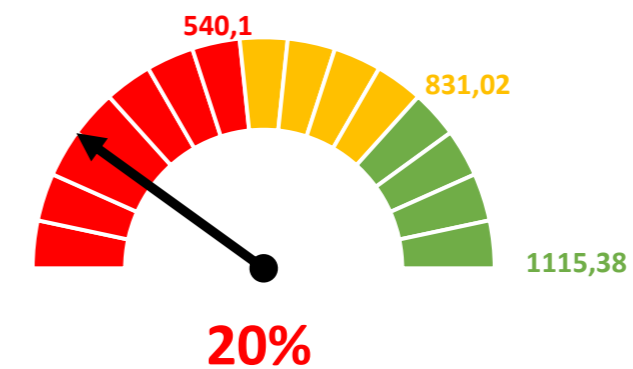
TOTAL 2021
USD 41,64 Millones



FUENTE: SRI, corte a mayo 2021



PROYECCIÓN 2021 RECAUDACIÓN TRIBUTARIA MILLONES DE USD





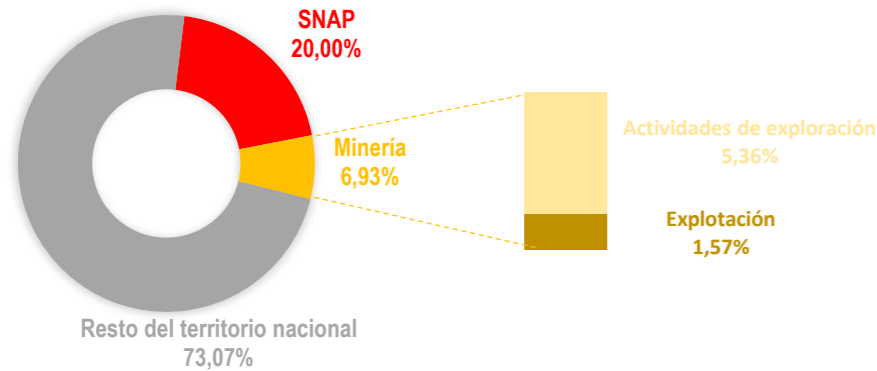
21/06/2021 - 27/06/2021
Semana 25

Estado: **CERRADO**

(Resolución 001-DE-ARCOM-2018 de 24 de enero de 2018)

SECTOR MINERO

Minería: **1.781.638,12 Ha** → **6,93%** del territorio nacional



***Sistema Nacional de Áreas Protegidas.** Conforme lo estipulado en el artículo 407 de la Constitución de la República del Ecuador, "se prohíbe todo tipo de minería metálica en cualquiera de sus fases en áreas protegidas, centros urbanos y zonas intangibles".

Principales provincias mineras

Azuay

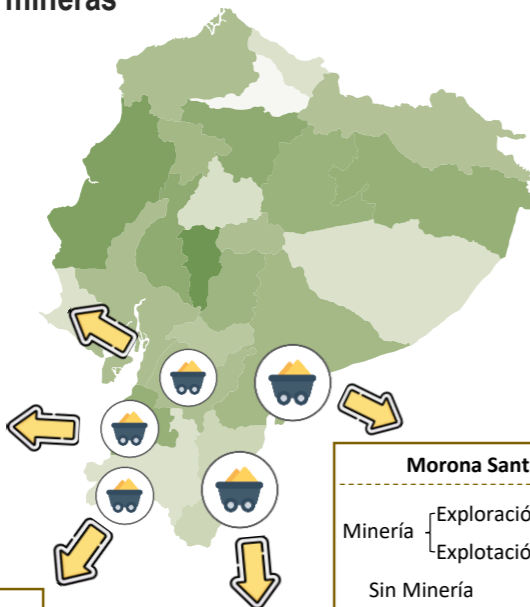
Minería	Exploración 9,85%
	Explotación 5,95%
Sin Minería	84,20%

El Oro

Minería	Exploración 6,93%
	Explotación 8,33%
Sin Minería	84,75%

Loja

Minería	Exploración 8,43%
	Explotación 5,83%
Sin Minería	85,74%



Morona Santiago

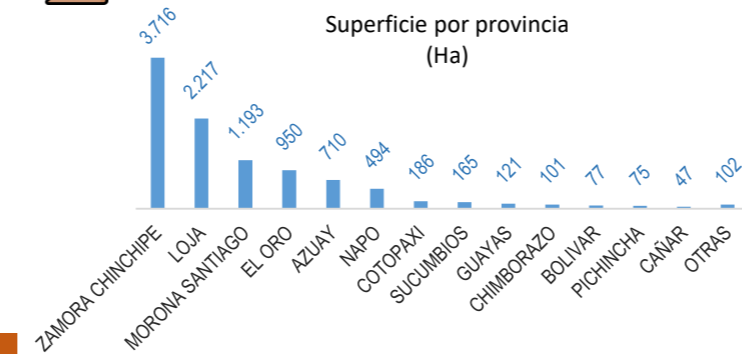
Minería	Exploración 16,66%
	Explotación 1,04%
Sin Minería	82,30%

Zamora Chinchipe

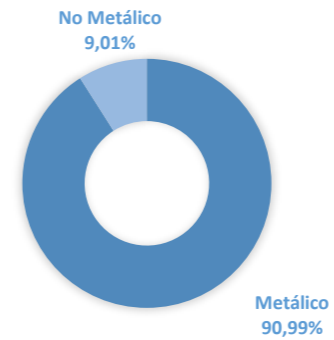
Minería	Exploración 18,04%
	Explotación 11,78%
Sin Minería	70,18%



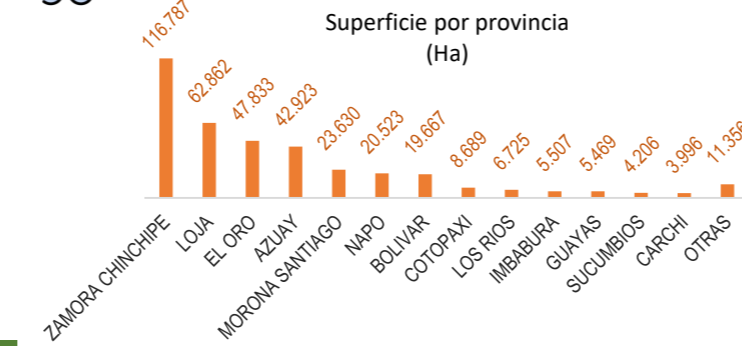
MINERÍA ARTESANAL



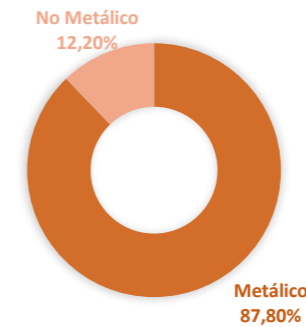
Nro. Permisos: **2.042** Superficie (Ha): **10.154,52**



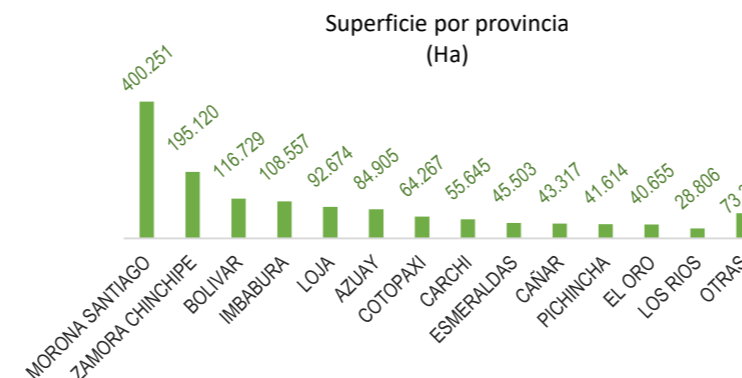
PEQUEÑA MINERÍA



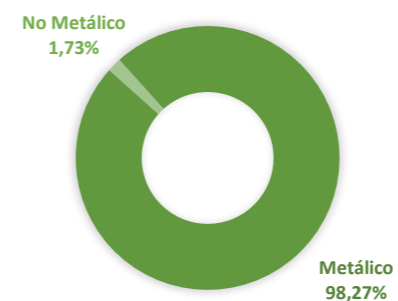
Nro. Concesiones: **983** Superficie (Ha): **380.173,21**



MEDIANA - GRAN MINERÍA



Nro. Concesiones: **475** Superficie (Ha): **1.391.395,38**



FUENTE: SGM con corte al 03/05/2021

Nota 1: No se consideran los materiales de construcción, plantas de beneficio, ni licencias de comercialización

Nota 2: Se considera el estado de los Derechos Mineros inscritos en el catastro minero

ELABORADO POR: DITAM, en base a la información disponible al 28/06/2021