



28/06/2021 - 04/07/2021
Semana 26



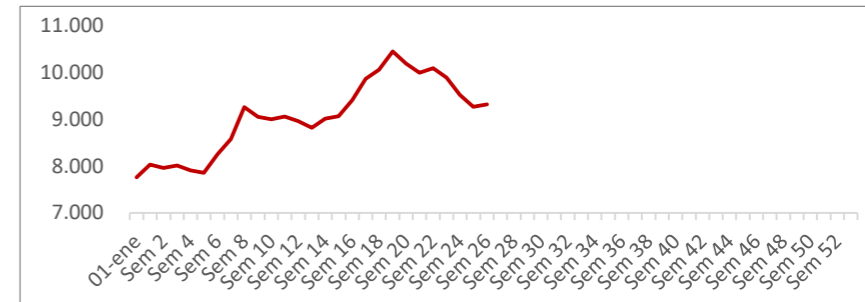
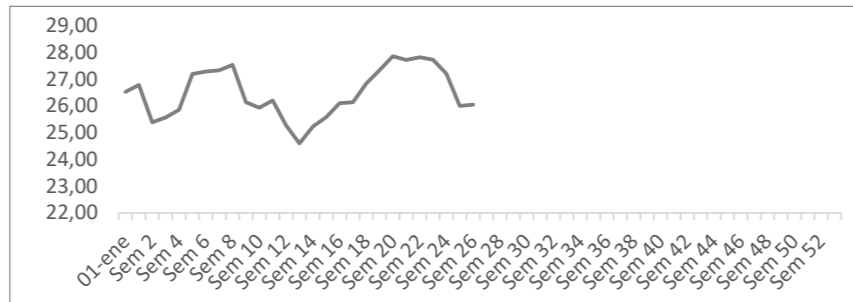
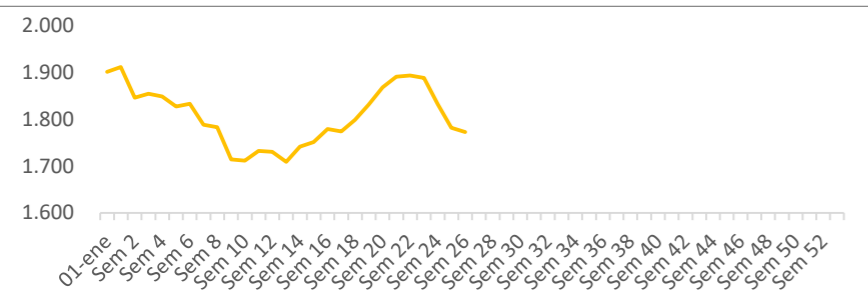
ORO - Au
1.772,57 Usd / t Oz
Rendimiento 2021: -6,79%



PLATA - Ag
26,05 Usd / t Oz
Rendimiento 2021: -1,80%

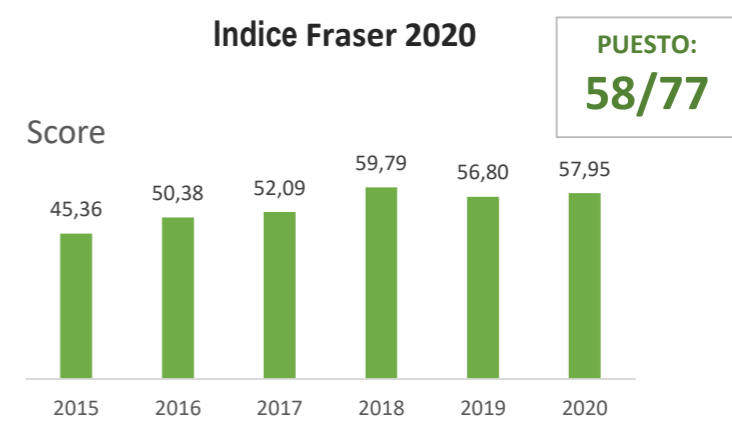
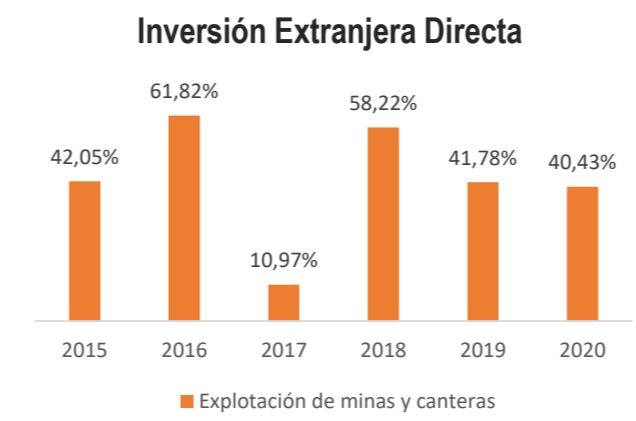


COBRE - Cu
9.316,50 Usd / Ton | 4,23 Usd / Lb
Rendimiento 2021: 20,05%



Rendimiento 2021 de las acciones de las empresas presentes en Ecuador

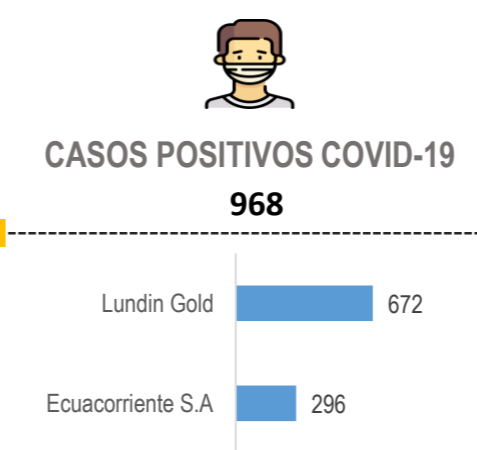
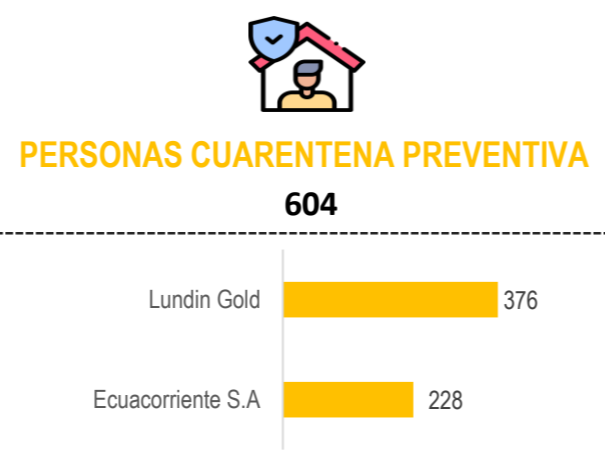
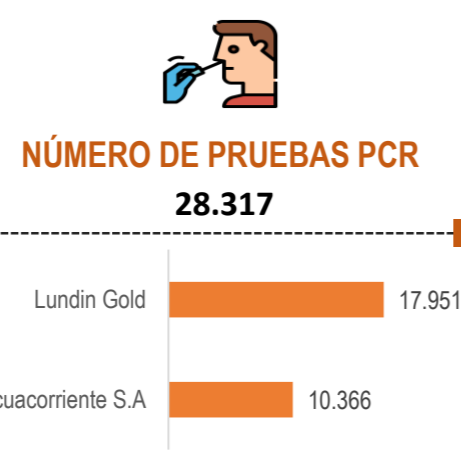
INV METALS	33,33%
AngloAmerican	12,79%
ADVENTUS	9,28%
GRUPO MEXICO	5,73%
BHP	5,37%
Atico	0,00%
NEWCREST MINING LIMITED	-5,24%
Fortescue	-5,89%
LUNDIN GOLD	-11,45%
SolGold	-17,43%
CORNERSTONE	-18,20%
LUMINA GOLD COMP	-18,95%
AURANIA	-34,57%



FECHA DE CORTE: 04/07/2021

COVID-19

Se consideran las pruebas realizadas al personal dentro y fuera del sitio de trabajo tanto de las empresas mineras como de sus contratistas y proveedores



ELABORADO POR: DITAM, en base a la información disponible al 05/07/2021

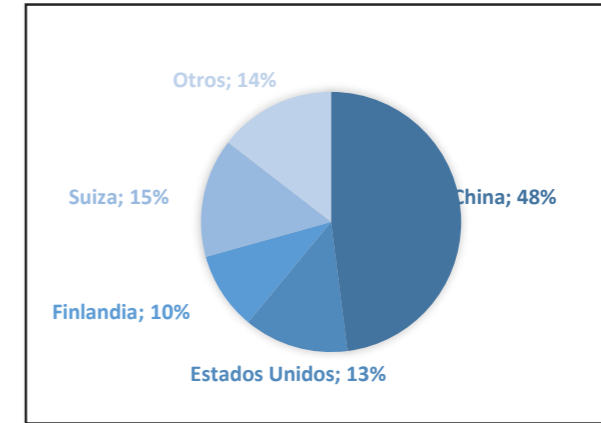
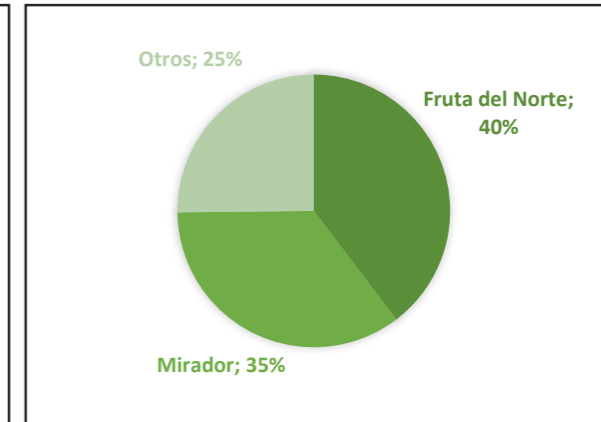
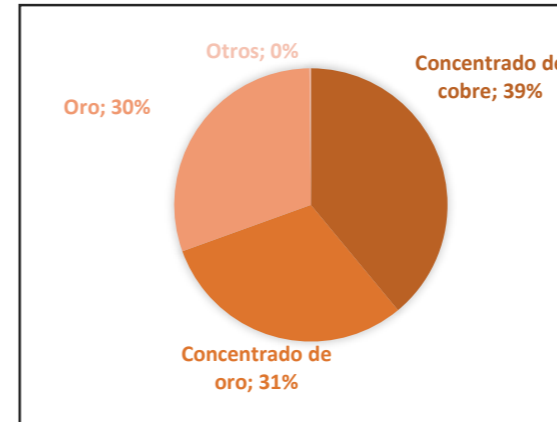
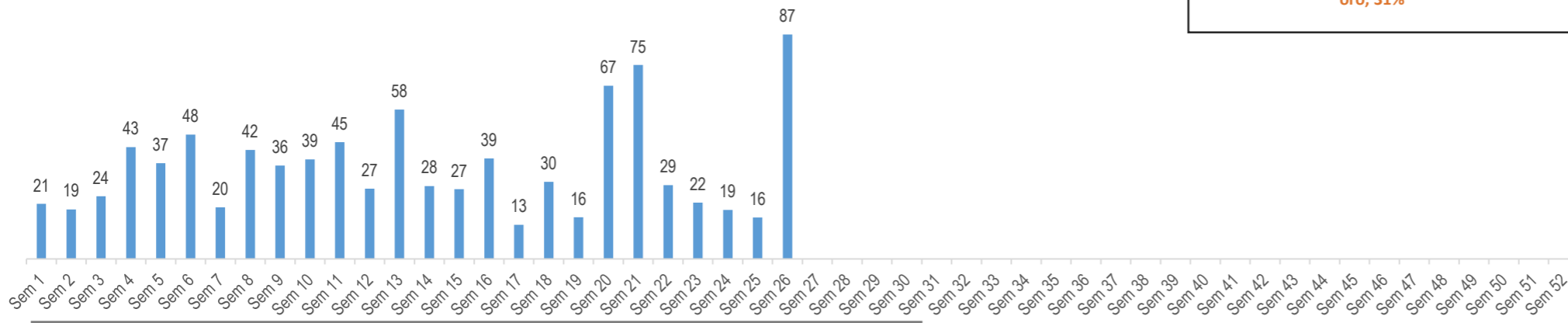




28/06/2021 - 04/07/2021
Semana 26

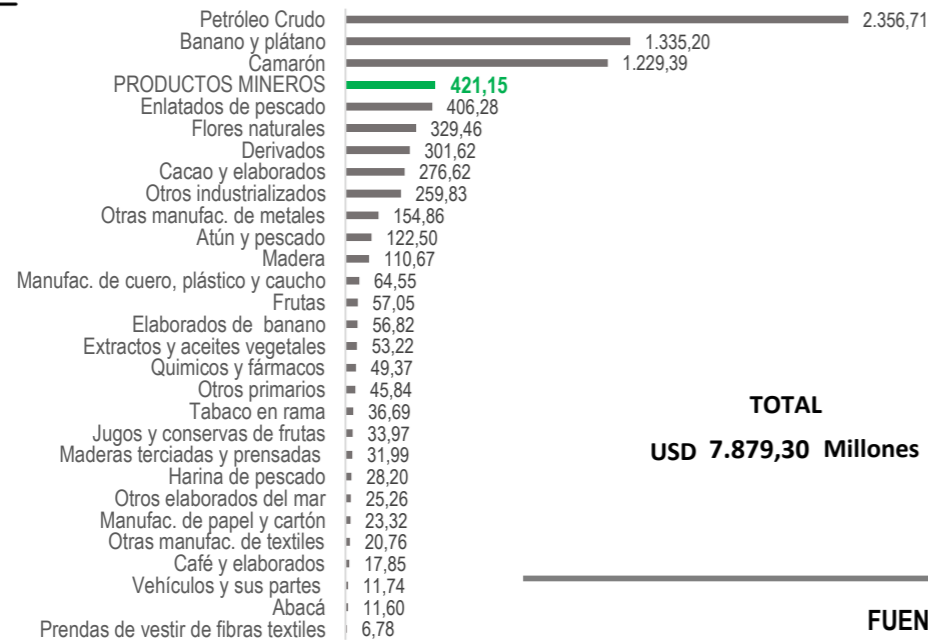
CERTIFICADOS DE EXPORTACIÓN OTORGADOS SEMANALMENTE

TOTAL 2021: USD 927,69 millones

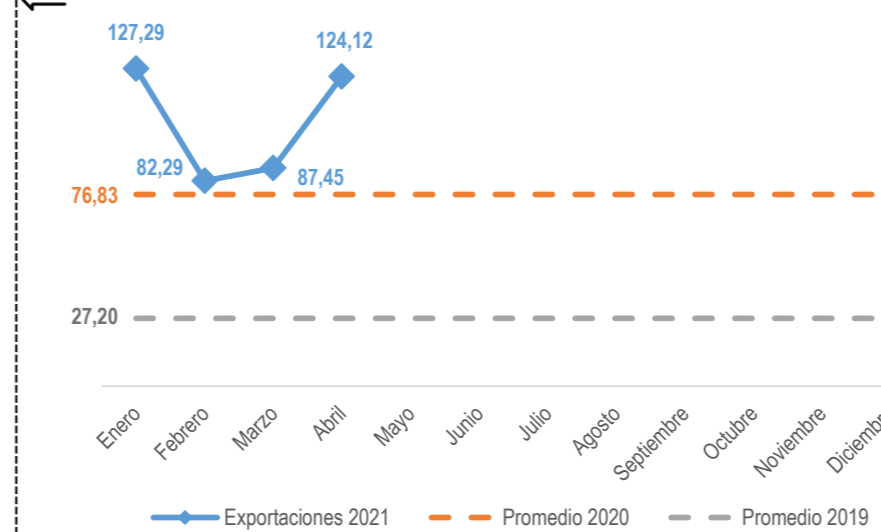


FUENTE: ARCERNNR

TOTAL DE EXPORTACIONES NACIONALES 2021 EN MILLONES DE USD

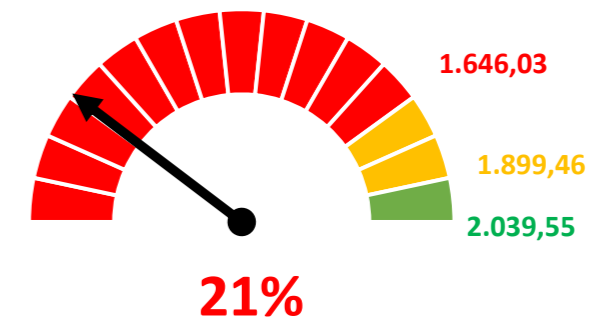


EXPORTACIONES PRODUCTOS MINEROS 2021 EN MILLONES DE USD



FUENTE: BCE

PROYECCIONES 2021 EXPORTACIONES MILLONES DE USD





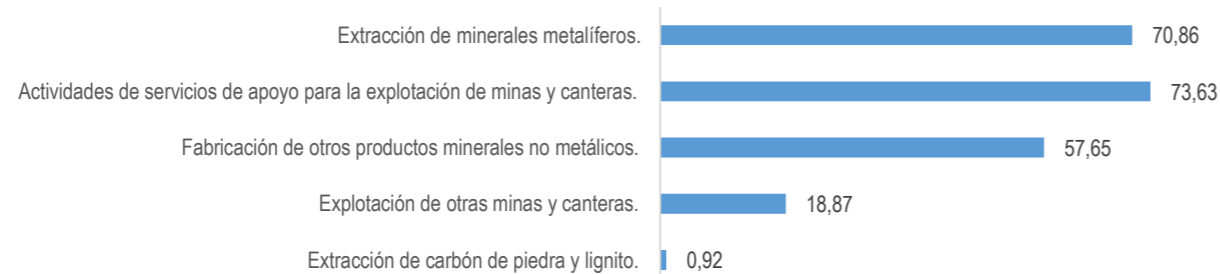
28/06/2021 - 04/07/2021

Semana 26

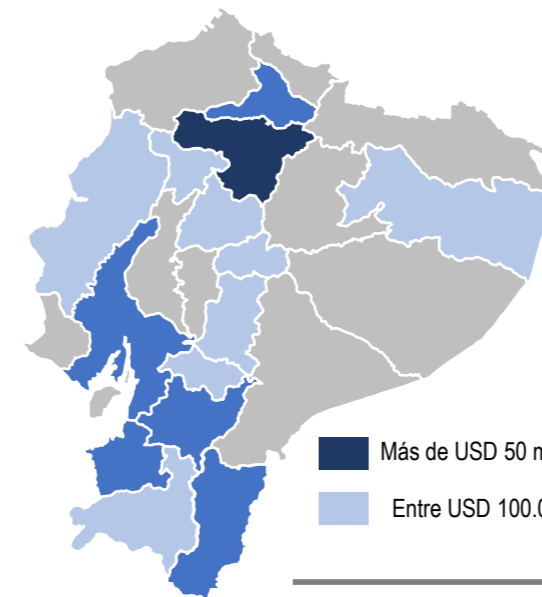


RECAUDACIÓN POR ACTIVIDAD ECONÓMICA

TOTAL 2021
USD 221,92 Millones



FUENTE: SRI, corte a mayo 2021

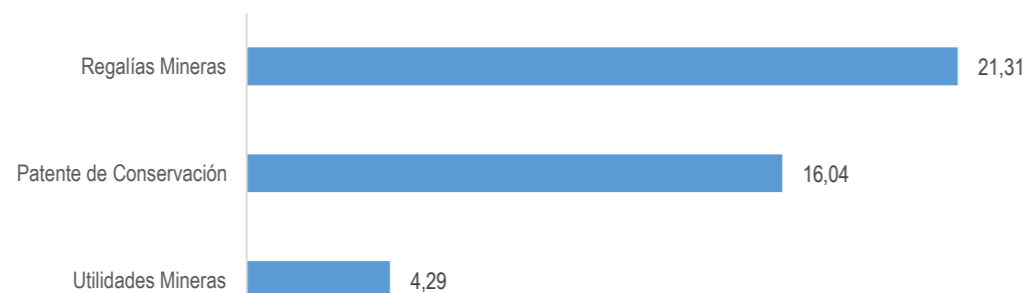


FUENTE: SRI, corte a mayo 2021



RECAUDACIÓN POR IMPUESTO MINERO

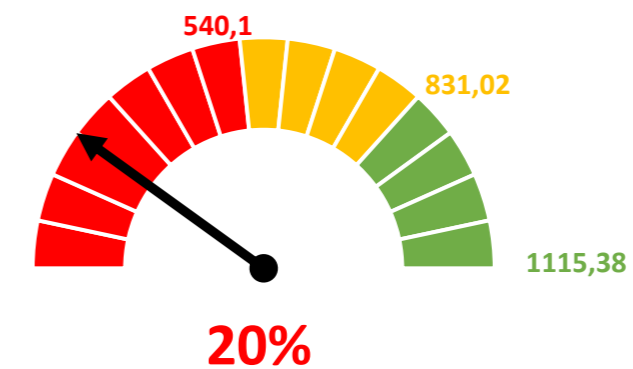
TOTAL 2021
USD 41,64 Millones



FUENTE: SRI, corte a mayo 2021



PROYECCIÓN 2021 RECAUDACIÓN TRIBUTARIA MILLONES DE USD





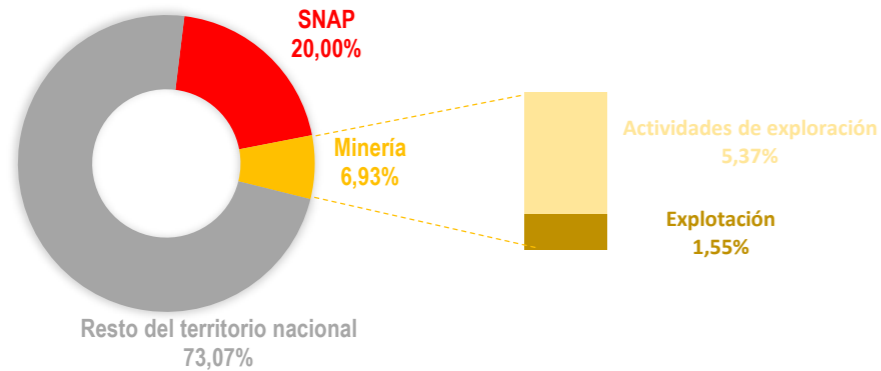
28/06/2021 - 04/07/2021
Semana 26

Estado: **CERRADO**

(Resolución 001-DE-ARCOM-2018 de 24 de enero de 2018)

SECTOR MINERO

Minería: **1.781.279,30 Ha** → **6,93%** del territorio nacional



***Sistema Nacional de Áreas Protegidas.** Conforme lo estipulado en el artículo 407 de la Constitución de la República del Ecuador, "se prohíbe todo tipo de minería metálica en cualquiera de sus fases en áreas protegidas, centros urbanos y zonas intangibles".

Principales provincias mineras

Azuay

Minería	Exploración 9,85%
	Explotación 5,93%
Sin Minería	84,22%

El Oro

Minería	Exploración 7,64%
	Explotación 7,59%
Sin Minería	84,76%

Loja

Minería	Exploración 8,43%
	Explotación 5,83%
Sin Minería	85,74%



Morona Santiago

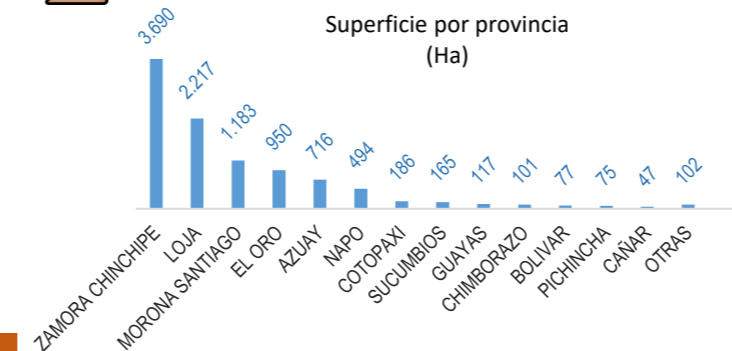
Minería	Exploración 16,66%
	Explotación 1,04%
Sin Minería	82,30%

Zamora Chinchipe

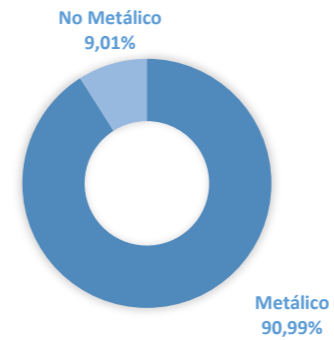
Minería	Exploración 18,04%
	Explotación 11,78%
Sin Minería	70,18%



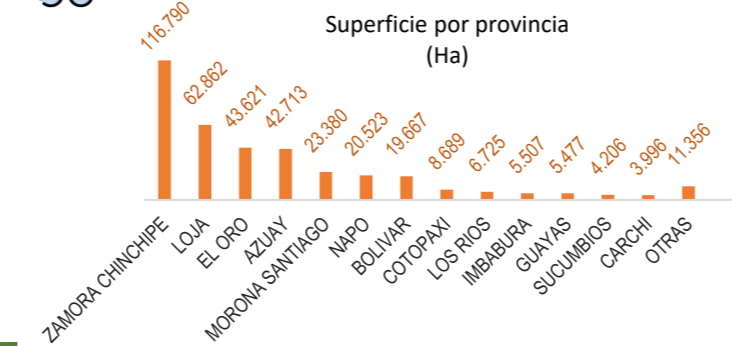
MINERÍA ARTESANAL



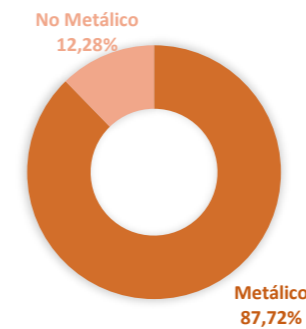
Nro. Permisos: **2.031** Superficie (Ha): **10.120,80**



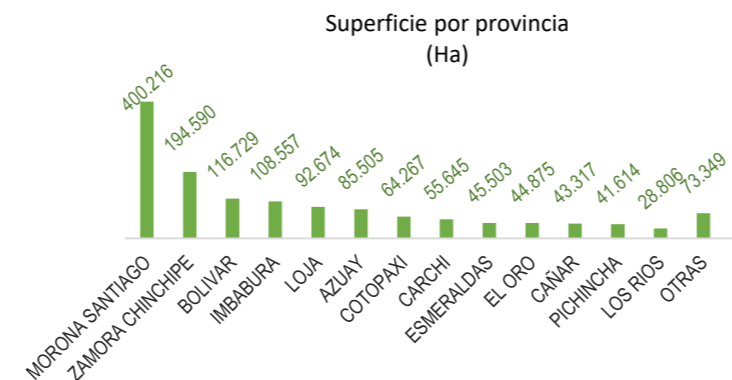
PEQUEÑA MINERÍA



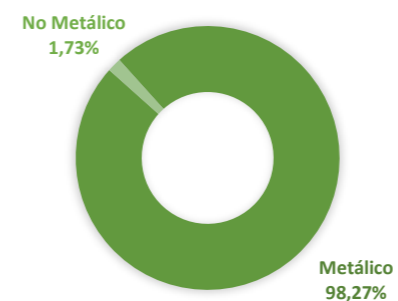
Nro. Concesiones: **979** Superficie (Ha): **375.511,72**



MEDIANA - GRAN MINERÍA



Nro. Concesiones: **476** Superficie (Ha): **1.395.646,78**



FUENTE: SGM con corte al 01/07/2021

Nota 1: No se consideran los materiales de construcción, plantas de beneficio, ni licencias de comercialización

Nota 2: Se considera el estado de los Derechos Mineros inscritos en el catastro minero

ELABORADO POR: DITAM, en base a la información disponible al

05/07/2021